



LAPORAN KINERJA INSTANSI PEMERINTAH

2
0
2
3

DINAS LINGKUNGAN
HIDUP
KOTA BEKASI

GEDUNG TEKNIS BERSAMA,
Jl. H. Djaeni Rt. 007 Rw. 001
Bekasi

KATA PENGANTAR

Berdasarkan Peraturan Presiden Nomor 29 Tahun 2014 tentang Sistem Akuntabilitas Kinerja Instansi Pemerintah, maka Dinas Lingkungan Hidup perlu menyusun Laporan Kinerja Tahun 2023. Laporan kinerja ini merupakan salah satu bentuk pertanggungjawaban atas pelaksanaan dan pencapaian target kinerja Dinas Lingkungan Hidup sebagai upaya mendukung pencapaian kinerja Kepala Daerah Kota Bekasi. Penjabaran dalam laporan kinerja sekaligus untuk mengetahui tingkat keberhasilan pencapaian terhadap target sasaran yang telah ditetapkan dalam perjanjian kinerja Dinas Lingkungan Hidup Kota Bekasi.

Laporan Kinerja Dinas Lingkungan Hidup menyajikan analisis capaian kinerja untuk sasaran strategis yang juga telah ditetapkan dalam Rencana Strategis Dinas Lingkungan Hidup 2018-2023 dan Rencana Pembangunan Jangka Menengah Daerah Kota Bekasi 2018-2023. Hasil yang telah dicapai dan dituangkan dalam laporan kinerja ini dapat menjadi acuan dalam melakukan perbaikan dan peningkatan kinerja secara berkelanjutan.

Bekasi, Januari 2024
Kepala Dinas Lingkungan Hidup
Kota Bekasi



Yudianto, AKS. M.Si

DAFTAR ISI

KATA PENGANTAR	i
DAFTAR ISI	ii
DAFTAR TABEL	iii
DAFTAR GAMBAR	iv
BAB I PENDAHULUAN	1
1.1. Latar Belakang	1
1.2. Tugas dan Fungsi Dinas Lingkungan Hidup	2
1.3. Aspek Strategis Organisasi	4
1.4. Kegiatan dan Layanan Produk Organisasi	7
1.5. Sistematika Penulisan	8
BAB II PERENCANAAN DAN KONTRAK KINERJA	10
2.1 Rencana Strategis 2018-2023	10
2.2 Tujuan, Sasaran, Strategi dan Arah Kebijakan	11
2.3 Indikator Kinerja Utama Dinas Lingkungan Hidup	14
2.4 Perjanjian Kinerja Tahun 2023	15
BAB III AKUNTABILITAS KINERJA	22
3.1. Capaian Kinerja DLH Tahun 2023	22
3.2 Analisis dan Evaluasi Capaian Kinerja	23
3.2.1. Sasaran 1 Meningkatnya Kualitas Pelayanan Publik dan Akuntabilitas Kinerja Dinas Lingkungan Hidup	23
3.2.2. Sasaran 2 Meningkatnya Kinerja Pengelolaan Persampahan	27
3.2.3. Sasaran 3 Meningkatnya kualitas Lingkungan Hidup Melalui Upaya Pencegahan dan Pengendalian Pencemaran Air dan Udara Serta Perlindungan dan Pengelolaan Sumber Daya Alam	39
3.3. Analisis atas Efisiensi Penggunaan Sumber Daya	59
3.4. Akuntabilitas Keuangan	61
3.4.1 Realisasi Keuangan Tahun 2023 dan 2022	61
3.4.2 Realisasi Keuangan Per-Program Tahun 2023 dan 2022	61
BAB IV PENUTUP	63
4.1. Kesimpulan	63
4.2. Rencana tindak lanjut	63

DAFTAR TABEL

Tabel 1. Data Kondisi Kendaraan Operasional	5
Tabel 2. Tujuan, Sasaran, Strategi, Dan Arah Kebijakan	11
Tabel 3. Tujuan dan Sasaran Jangka Menengah Pelayanan	14
Tabel 4. Reviu Indikator Kinerja Utama Tahun 2019-2023	15
Tabel 5. Perjanjian Kinerja Tahun 2023	16
Tabel 6. Alokasi Kegiatan per-Triwulan.....	17
Tabel 7. Capaian Kinerja Dinas Lingkungan Hidup Tahun 2023	23
Tabel 8. Perbandingan Capaian untuk Indikator Sasaran 1	24
Tabel 9. Realisasi anggaran untuk sasaran 1	26
Tabel 10. Perbandingan Standar Nasional Dengan.....	27
Tabel 11. Perbandingan capaian untuk indikator sasaran 2	27
Tabel 12. Realisasi anggaran untuk sasaran 2	29
Tabel 13. Layanan titik angkut sampah	30
Tabel 14. Daftar Tempat Pembuangan Sampah Sementara	30
Tabel 15. Data Jumlah Sampah Terangkut.....	36
Tabel 16. Data Komposting Tahun 2023	38
Tabel 17. Daftar Institusi/Kelompok Masyarakat Peduli Lingkungan	39
Tabel 18. Perbandingan standar nasional untuk penetapan capaian target indikator Indeks Kualitas Lingkungan Hidup Tahun 2023	39
Tabel 19. Perbandingan Capaian Kinerja Sasaran 3	40
Tabel 20. Kategori penilaian Indeks Kualitas Lingkungan Hidup	40
Tabel 21. Hasil Nilai Indeks Kualitas Lingkungan Hidup Tahun 2023	40
Tabel 22. Realisasi Anggaran pada Sasaran 3	41
Tabel 23. Target dan Realisasi IKA dan IKU 2023	42
Tabel 24. Perhitungan Indeks Kualitas Udara	43
Tabel 25. Perhitungan Indeks Kualitas Air	43
Tabel 26. Kriteria Indeks Kualitas Air.....	44
Tabel 27. Program Pengendalian Bahan Berbahaya dan Beracun (B3) dan Limbah Bahan Berbahaya dan Beracun (Limbah B3)	49
Tabel 28. Daftar Perusahaan yang Berpotensi Limbah B3.....	49
Tabel 29. Program Penanganan Pengaduan Masyarakat	53
Tabel 30. Program Pengelolaan Keanekaragaman Hayati (KEHATI)....	53
Tabel 31. Matrik Perbandingan Capaian Kinerja Indikator Kinerja Utama Tahun 2018-2023	54
tabel 32. matrik perbandingan capaian kinerja indikator program tahun 2018-2023	55
Tabel 33 perhitungan tingkat efisiensi penggunaan sumber daya dinas lingkungan hidup kota bekasi tahun 2023.....	58

DAFTAR GAMBAR

Gambar 1. Bagan Struktur Dinas Lingkungan Hidup Kota Bekasi	4
Gambar 2. Sasaran Strategis Dinas Lingkungan Hidup Tahun 2018-2023....	11

BAB 1

PENDAHULUAN

1.1. Latar Belakang

Berdasarkan Peraturan Presiden Nomor 29 Tahun 2014 tentang Sistem Akuntabilitas Kinerja Instansi Pemerintah, Peraturan Menteri PAN dan RB Nomor 53 Tahun 2014 tentang Petunjuk Teknis Perjanjian Kinerja, Pelaporan Kinerja dan Tata Cara Reviu atas Laporan Kinerja Instansi Pemerintah, maka Dinas Lingkungan Hidup Kota Bekasi telah menyusun Laporan Kinerja Instansi Pemerintah (LKIP) Tahun 2023 guna mewujudkan pemerintahan daerah yang baik. LKIP berisi tentang capaian kinerja Dinas Lingkungan Hidup yang ditetapkan dalam RPJMD Kota Bekasi 2018-2023.

Dalam RPJMD Kota Bekasi 2018-2023 terdapat 3 (tiga) misi Kepala Daerah yang terkait erat dengan tugas dan fungsi Dinas Lingkungan Hidup, yaitu :

1. Misi 1 : Meningkatkan kapasitas tata kelola pemerintahan yang baik;
2. Misi 2 : Membangun, meningkatkan, dan mengembangkan prasarana dan sarana kota yang maju dan memadai;
3. Misi 5 : Membangun, meningkatkan, dan mengembangkan kehidupan kota yang aman dan cerdas serta lingkungan hidup yang nyaman.

Untuk menunjang ketiga misi tersebut, DLH mempunyai tiga sasaran yaitu (1) meningkatnya kualitas pelayanan publik dan akuntabilitas kinerja (2) meningkatnya kinerja pengelolaan persampahan, (3) meningkatnya kualitas lingkungan hidup melalui upaya pencegahan dan pengendalian pencemaran air dan udara serta perlindungan dan pengelolaan sumber daya alam.

Berikut indikator kinerja utama IKU Dinas Lingkungan Hidup yang selaras dengan sasaran strategis adalah:

1. Nilai Akuntabilitas Kinerja Instansi Pemerintah (AKIP) dan Nilai Indeks Kepuasan Masyarakat (IKM) yang merupakan tolak ukur dari pencapaian sasaran strategis Dinas Lingkungan Hidup pada Renstra Tahun 2018-2023 yaitu meningkatkan kualitas pelayanan publik dan akuntabilitas kinerja DLH. Penetapan sasaran strategis ini untuk menunjang pencapaian misi I RPJMD Perubahan Kota Bekasi Tahun 2018-2023 yaitu Meningkatkan kapasitas tata Kelola pemerintahan yang baik terutama dalam menunjang indikator kinerja sasaran Nilai AKIP dan IKM (RPJMD Perubahan).
2. Persentase pengelolaan timbulan sampah yang ditangani merupakan tolak ukur dari pencapaian sasaran strategis Dinas

- Lingkungan Hidup pada Renstra Tahun 2018-2023 yaitu meningkatkan kinerja pengelolaan persampahan. Penetapan sasaran strategis ini untuk menunjang pencapaian misi II RPJMD Kota Bekasi Tahun 2018-2023 yaitu Membangun, meningkatkan dan mengembangkan prasarana dan sasaran kota yang maju dan memadai terutama dalam menunjang indikator kinerja sasaran persentase jumlah sampah yang berkurang melalui 3R (RPJMD).
3. Indeks Kualitas Lingkungan Hidup yang merupakan tolak ukur dari pencapaian sasaran strategis Dinas lingkungan hidup pada renstra tahun 2018-2023 yaitu Meningkatnya kualitas lingkungan hidup melalui upaya pencegahan dan pengendalian pencemaran air dan udara serta perlindungan dan pengelolaan sumber daya alam. Penetapan sasaran strategis ini untuk menunjang pencapaian misi V RPJMD Kota Bekasi Tahun 2018-2023 yaitu Membangun, meningkatkan, dan mengembangkan kehidupan kota yang aman dan cerdas serta lingkungan hidup yang nyaman terutama dalam menunjang indikator kinerja sasaran Indeks Kualitas Lingkungan Hidup (RPJMD).

Jika melihat capaian Indikator Kinerja Utama Dinas Lingkungan Hidup pada tahun 2022, indikator nilai AKIP tahun 2022 yang diperoleh adalah dengan melihat nilai Laporan Hasil Evaluasi (LHE) AKIP DLH sebesar 78,12 untuk nilai IKM dilihat dari hasil survey laporan Indeks Kepuasan Masyarakat sebesar 82,51, indikator persentase pengelolaan timbulan sampah yang ditangani sebesar 64%, dan indikator Indeks Kualitas Lingkungan Hidup mencapai 46,63 maka pada tahun 2023 Dinas Lingkungan Hidup harus bisa meningkatkan kinerja yang belum tercapai pada tahun 2022 maupun terhadap peningkatan target yang telah ditetapkan renstra pada tahun 2023.

Pembahasan lebih lanjut kinerja Dinas Lingkungan Hidup berdasarkan latar belakang diatas akan dijelaskan secara komprehensif pada bab III Akuntabilitas Kinerja Dinas Lingkungan Hidup.

1.2 Tugas dan Fungsi Dan Wewenang Organisasi

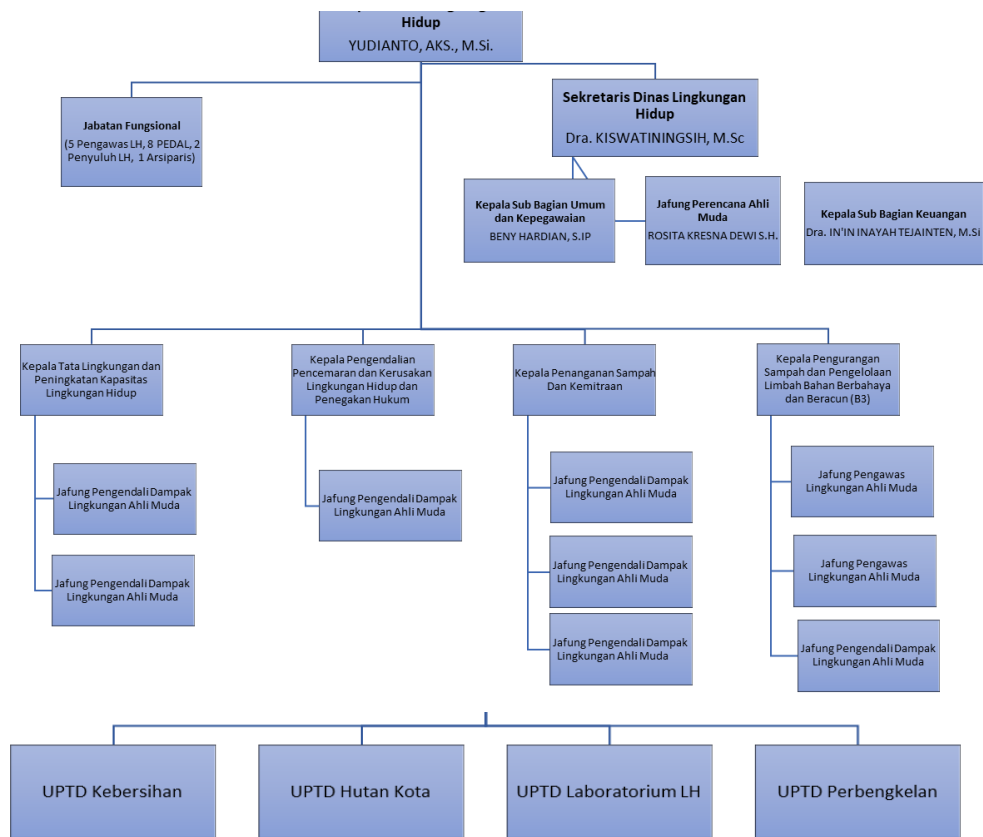
Dinas Lingkungan Hidup mempunyai tugas membantu Wali Kota dalam memimpin, mengendalikan, dan mengkoordinasikan perumusan kebijakan teknis dan pelaksanaan fungsi penunjang urusan pemerintahan yang menjadi kewenangan Dinas yang meliputi bidang tata lingkungan, pengelolaan sampah dan limbah B3, pengendalian pencemaran dan kerusakan lingkungan hidup serta penataan dan peningkatan kapasitas lingkungan hidup untuk mencapai visi dan misi Dinas.

Untuk melaksanakan tugas tersebut, Dinas Lingkungan Hidup menyelenggarakan fungsi:

- a. Perumusan dan penetapan rencana strategis dan rencana kerja Dinas sesuai dengan visi dan misi Daerah;
- b. Penetapan pedoman dan petunjuk teknis penyelenggaraan urusan lingkup bidang lingkungan hidup;
- c. Pembinaan dan pengendalian pelaksanaan tugas Sekretariat, Bidang-Bidang, UPT dan Kelompok Jabatan Fungsional;
- d. Pembinaan administrasi perkantoran;
- e. Pemberian pelayanan dan pembinaan kepada unsur terkait di bidang lingkungan hidup serta pelaksanaan hubungan kerja sama dengan Perangkat Daerah, lembaga/instansi terkait dalam rangka penyelenggaraan kegiatan Dinas;
- f. Pembinaan dan pengembangan karir pegawai Dinas;
- g. Pelaksanaan tugas selaku Pengguna Anggaran/Pengguna Barang;
- h. Penyusunan dan penyampaian laporan keuangan Dinas sesuai ketentuan yang berlaku;
- i. Pemberian laporan pertanggungjawaban tugas Dinas kepada Wali Kota melalui Sekretaris Daerah dan laporan kinerja Dinas sesuai ketentuan yang berlaku;

Struktur Organisasi dan Tata Kerja Dinas Lingkungan Hidup Kota Bekasi ditetapkan dengan Peraturan Walikota Bekasi Nomor 113 Tahun 2021 tentang Kedudukan, Susunan Organisasi Tugas Pokok dan Fungsi Serta Tata Kerja Pada Dinas Lingkungan Hidup Kota Bekasi

Gambar 1. Bagan Struktur Dinas Lingkungan Hidup Kota Bekasi



1.3 Aspek strategis organisasi

Dalam mendukung pelaksanaan tugas dan fungsinya, Dinas Lingkungan Hidup memiliki sumber daya, baik berupa sumber daya manusia, sumber daya aset/modal serta sumber daya keuangan. Sumber daya manusia yang dimiliki Dinas Lingkungan Hidup berdasarkan tempat tugas/unit kerja adalah sebagai berikut:

- Bidang Tata Lingkungan dan Peningkatan Kapasitas Lingkungan Hidup, sebanyak 16 pegawai (9 pegawai ASN, 7 pegawai Non ASN).
- Bidang Pengurangan Sampah dan pengelolaan Limbah B3, sebanyak 19 pegawai (11 pegawai ASN, 8 pegawai Non ASN).
- Bidang Pengendalian Pencemaran, Kerusakan Lingkungan Hidup dan Penegakan Hukum, sebanyak 26 pegawai (16 pegawai ASN, 10 pegawai Non ASN).
- Bidang Penanganan Sampah dan Kemitraan, sebanyak 26 pegawai (10 ASN, 16 pegawai Non ASN).
- Sekretariat Dinas, sebanyak 43 pegawai (19 pegawai ASN, 24 pegawai Non ASN).
- UPTD Lingkungan Hidup Kecamatan, sebanyak 1.407 pegawai (189 pegawai ASN, 1.218 pegawai Non ASN).
- UPTD Lingkungan Hidup Jalur Protokol, sebanyak 177 pegawai (56 pegawai ASN, 121 pegawai Non ASN).
- UPTD Lingkungan Hidup Jalur Kontainer, sebanyak 63 pegawai (11 pegawai ASN, 52 pegawai non ASN).

- UPTD Lingkungan Hidup TPA Sumur Batu, sebanyak 77 pegawai (5 pegawai ASN, 72 pegawai Non ASN).
- UPTD Hutan Kota, sebanyak 28 pegawai (6 pegawai ASN, 22 pegawai Non ASN).
- UPTD Laboratorium Lingkungan, sebanyak 16 pegawai (4 pegawai ASN, 12 pegawai Non ASN).
- UPTD Perbengkelan, sebanyak 21 pegawai (6 pegawai ASN, 15 pegawai Non ASN).

Dalam menunjang kinerja, Dinas Lingkungan Hidup Kota Bekasi saat ini memiliki kendaraan dinas operasional dan peralatan/perlengkapan. jenis dan jumlah kendaraan dinas operasional dapat dilihat dalam tabel berikut.

Tabel 1. Data Kondisi Kendaraan Operasional

No.	Uraian	Aset Tetap				Kondisi	
		Jumlah	Eks-BPLH	Eks-Dinsih	DLH	baik	rusak
III	Perahu / Kapal						
1	Palet Perahu	1	1			1	
2	Perahu Karet	4	4			1	3
3	Perahu Fiber	2	2			2	
4	Motor Boat	1	1			1	
IV	Kendaraan Roda 2 (dua)						
1	Sepeda Motor	71	10	9	52	66	5
V	Kendaraan Roda 3 (tiga)						
1	Gerobak Motor (Baktor)	282	4	191	87		
VI	Kendaraan Roda 4 (empat)						
1	Mobil	15	6	1	8	15	
2	Pick Up	47	2	23	23	40	
3	Mobil Angkutan Penumpang	1				1	
VII	Kendaraan Roda 6 (enam)						
1	Arm Roll	72		62	10	60	12
2	Dump Truck	171		147	24	135	41
3	Light Truck	12		8	4	9	3
4	Truck Tangki Air	4	1	2	1	4	
5	Truck Compactor	5				5	
6	Truck Road Sweeper	7			7	7	
VIII	Bak Kontainer						
1	Bak Kontainer	369	1	250	118	331	86
IX	Alat Berat						
1	Buldozer	4		2	2	4	
2	Excavator	14		5	9	12	2
3	Loader	1		1			1

No.	Uraian	Aset Tetap				Kondisi	
		Jumlah	Eks-BPLH	Eks-Dinsih	DLH	baik	rusak
4	Backhoe Loader	2			2	2	
X	Mesin - mesin & Alat - alat						
1	Mesin Potong Pohon	8	1		7	8	
2	Mesin Potong Rumput	53	5	9	39	43	10
	Mesin - Mesin Pengolah Sampah						
1	Alat Pemilah Sampah	1		1			
2	Alat pengolah sampah	5		5			
3	Mesin Pengolah Sampah	157	28	121			
4	Mesin Pengolah Sampah Plastik	31	15		16		
5	Mesin Pupuk / Kompos	32	7	11	14		
4	Mesin Press	2		1	1		
5	Mesin Biopori	23		23			
	Pompa - pompa						
1	Pompa Air	12	3	3	6	9	3
2	Pompa Oli Tangan	1		1			1
3	Pompa Tabung Pengisian Oli Garden	1		1			
4	Pompa Centrifugal	3	3			3	
5	Pompa Submersible	3	3			3	
6	Pompa Alcon	1	1			1	
7	Pompa Artesis	4	4			4	
8	Pompa Grase	1		1		1	
9	Pompa Drum	1		1		1	
10	Pompa Hidrolik	30			30	30	
	Alat Bengkel						
1	Mesin Kompresor	1		1			
2	Travo Las Listrik	4		1	3	4	
3	Takel	1		1			1
4	Esytilin	1		1			1
5	Tabung Angin (CO2)	2		2			2
6	Crane	1		1			1
7	Gunting Potong Duduk	1		1			1
10	Alat Pemadam Kebakaran	1		1			1
11	Genset	1	1			1	
12	Aspirating aerator kincir	1		1			1
13	Meter Air	1		1			1
14	Tabung Gas	3		3			3
15	Timbangan	1			1		
16	PS	15	11		4	15	
17	Mesin Gerindra	1			1	1	
18	Mesin Potong Besi	1			1	1	
19	Tangga Lipat	2			2	2	

Sumber data : Aset DLH, 2022

1.4 Kegiatan dan layanan produk organisasi

Dengan memperhatikan capaian kinerja dalam rencana strategis Dinas Lingkungan Hidup, sasaran jangka menengah renstra K/L dan perangkat daerah, RT RW kewilayahan, serta amanat Tujuan Pembangunan Berkelanjutan (Sustainable Development Goals – SDGs), maka isu-isu strategis yang diperkirakan akan dihadapi oleh Dinas Lingkungan Hidup, antara lain adalah :

1. Penegakan Hukum Lingkungan. Masih kurangnya tingkat ketaatan pelaku usaha / kegiatan dalam memenuhi persyaratan administrasi dan teknis sesuai peraturan perundangan yang berlaku.
2. Peningkatan Kualitas Udara. Hal ini menjadi isu strategis karena masih relatif tingginya tingkat pencemaran udara (pada tahun 2017 untuk parameter debu hasilnya adalah 333 Ug/m³);
3. Peningkatan kualitas Air. Masih tingginya tingkat pencemaran air (pada tahun 2017 indeks pencemaran 6.44 = cemar sedang);
4. Peningkatan Perlindungan terhadap Konservasi dan Sumber Daya Alam. Belum optimalnya kegiatan penutupan lahan Ruang Terbuka Hijau (RTH) yang tersedia (2.150 pohon) Hal ini menjadi isu strategis karena kecenderungan penggunaan lahan terbangun yang meningkat pesat di Kota Bekasi untuk dijadikan area perkantoran maupun pusat niaga telah menekan luasan area terbuka hijau.
5. Peningkatan kinerja pengelolaan persampahan. Hal ini menjadi isu strategis karena belum maksimalnya penanganan sampah diwilayah permukiman dan pengelolaan sampah melalui 3R (*Reuse, Reduce, Recycle*)
6. Peningkatan Peran Serta Masyarakat melalui Peningkatan Kapasitas Lembaga Kemasyarakatan Lingkungan Hidup dalam mengelola lingkungan. Hal ini menjadi isu strategis karena pemerintah tidak akan dapat sepenuhnya menangani pengelolaan lingkungan dan sampah sehingga diperlukan peran serta keterlibatan masyarakat.

Berdasarkan Peraturan Wali Kota Bekasi Nomor 113 Tahun 2021 Tentang Kedudukan, Susunan Organisasi, Tugas Pokok dan Fungsi Serta Tata Kerja Pada Dinas Lingkungan Hidup Kota Bekasi, tugas dan fungsi utama pelayanan Dinas Lingkungan Hidup, adalah melaksanakan :

1. Penataan Lingkungan dan Peningkatan Kapasitas Lingkungan Hidup;
2. Pengurangan Sampah dan Pengelolaan Limbah Bahan Berbahaya dan Beracun;
3. Pengendalian Pencemaran, Kerusakan Lingkungan Hidup dan Penegakan Hukum;
4. Penanganan Sampah dan Kemitraan.

1.5 Sistematika penulisan

Sistematika penyajian LKIP Dinas Lingkungan Hidup Kota Bekasi Tahun 2023 mengacu kepada Peraturan Menteri Pendayagunaan Aparatur Negara dan Reformasi Birokrasi Nomor 53 Tahun 2014 dan Peraturan Wali Kota Bekasi Nomor 82 Tahun 2019 dengan susunan sebagai berikut:

BAB I PENDAHULUAN

Bab ini menyajikan latar belakang; tugas, fungsi dan wewenang organisasi; aspek strategis organisasi; kegiatan dan layanan produk organisasi; serta sistematika penyajian

BAB II PERENCANAAN KINERJA

Bab ini menguraikan ringkasan dokumen perencanaan strategis organisasi dan Perjanjian Kinerja tahun yang bersangkutan.

BAB III AKUNTABILITAS KINERJA

A. Capaian Kinerja Organisasi

Sub bab ini menyajikan capaian kinerja organisasi secara umum (capaian kinerja 2023 saja)

B. Analisis capaian kinerja

Bab ini menyajikan capaian analisis capaian kinerja Tahun 2023 indikator kinerja utama; analisis dan evaluasi capaian kinerja yang menjelaskan untuk setiap Pernyataan Kinerja/Sasaran Strategis dengan menganalisis capaian kinerja sebagai berikut:

- 1) Membandingkan antara target dan realisasi kinerja tahun ini;
- 2) Membandingkan antara capaian kinerja tahun ini dengan tahun lalu atau beberapa tahun terakhir;
- 3) Membandingkan realisasi kerja sampai dengan tahun ini dengan target jangka menengah yang terdapat dalam Dokumen Rencana Strategis;
- 4) Membandingkan kinerja tahun ini dengan standar nasional (jika ada);
- 5) Analisis penyebab keberhasilan/kegagalan atau peningkatan/penurunan kinerja serta alternatif solusi yang telah dilakukan;
- 6) Analisis atas efisiensi penggunaan sumber daya;
- 7) Analisis program/kegiatan yang menunjang keberhasilan ataupun kegagalan pencapaian kinerja.

C. Akuntabilitas Anggaran

Akuntabilitas keuangan dengan menguraikan realisasi anggaran yang digunakan untuk mewujudkan kinerja organisasi sesuai dengan dokumen Perjanjian Kinerja.

BAB IV

PENUTUP

Bab ini menguraikan simpulan umum atas capaian kinerja organisasi serta langkah di masa mendatang yang akan dilakukan organisasi untuk meningkatkan kinerjanya.

BAB 2

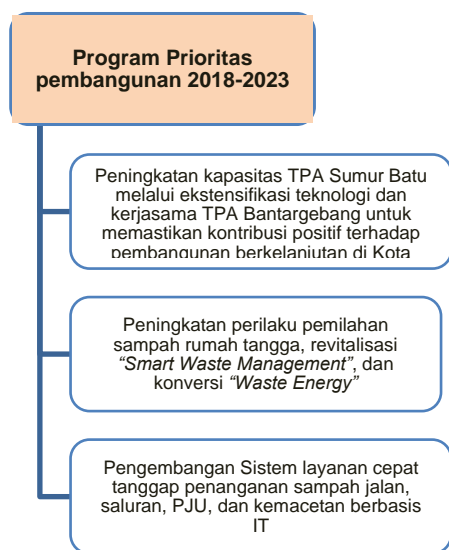
PERENCANAAN DAN KONTRAK KINERJA

2.1. Rencana Strategis Dinas Lingkungan Hidup Tahun 2018-2023

Rencana strategis Dinas Lingkungan Hidup merupakan *guideline* dalam upaya terencana dan sistematis untuk meningkatkan kinerja serta cara pencapaiannya melalui pengelolaan manajemen lingkungan hidup yang terpadu dengan dukungan sarana prasarana kerja yang memadai. Rencana strategis mengacu pada rencana pembangunan jangka menengah daerah (RPJMD) Kota Bekasi Tahun 2018-2023, sehingga indikator capaian yang dihasilkan diselaraskan dengan target capaian Kota Bekasi sebagai upaya pencapaian target Kota Bekasi. Acuan ini akan memudahkan pelaksanaan tugas dan fungsi yang dilandasi oleh visi dan misi kepala perangkat daerah.

Dalam Rencana Pembangunan Jangka Menengah Daerah (RPJMD) Kota Bekasi Tahun 2018-2023 menyajikan juga program prioritas pembangunan daerah yang merupakan janji politik Kepala Daerah dan

Wakil Kepala Daerah yang perlu diwujudkan dan dituangkan dalam dokumen perencanaan pemerintah daerah. Program prioritas pembangunan ini dituangkan kembali ke dalam Rencana Strategis Dinas Lingkungan Hidup 2018-2023 dan diimplementasikan dalam Rencana Kerja (RENJA) Dinas Lingkungan Hidup.

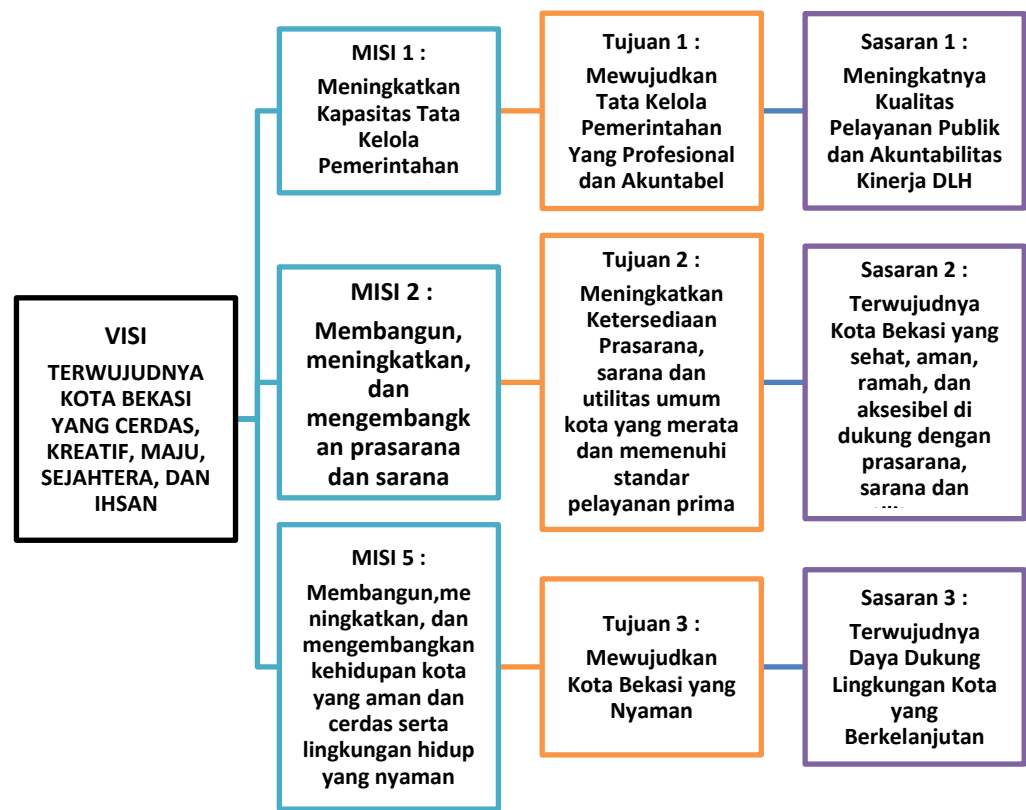


Dari 45 (empat puluh lima) program prioritas pembangunan Kepala Daerah Kota Bekasi, ada 3 (tiga) program prioritas yang berkaitan dengan tugas dan fungsi Dinas Lingkungan Hidup Kota Bekasi yaitu pengelolaan sampah sebagai salah

satu faktor penting dalam meningkatkan kualitas lingkungan hidup Kota Bekasi.

Berikut merupakan gambaran sasaran strategis Dinas Lingkungan Hidup Tahun 2018-2023 dalam mendukung visi dan misi Kepala Daerah Kota Bekasi.

Gambar 2. Sasaran Strategis Dinas Lingkungan Hidup Tahun 2018-2023



Sumber data : Dokumen Renstra Perubahan DLH, 2018-2023

2.2. Tujuan dan Sasaran Perangkat Daerah
Adapun hubungan antara tujuan, sasaran, strategi, dan arah kebijakan Dinas Lingkungan Hidup Kota Bekasi 2018-2023 dapat dilihat pada Tabel berikut :

Tabel 2. Tujuan, Sasaran, Strategi, Dan Arah Kebijakan

Visi : Terwujudnya Kota Bekasi yang Cerdas, Kreatif, Maju Sejahtera dan Ihsan			
Misi 1 : Meningkatkan kapasitas tata Kelola pemerintahan yang baik			
Tujuan	Sasaran	Strategi	Arah Kebijakan
Mewujudkan Tata Kelola pemerintahan yang profesional dan akuntabel	Meningkatnya kualitas pelayanan publik dan akuntabilitas kinerja DLH	1. Peningkatan kinerja penyelenggaraan tata kelola dan pelayanan pemerintahan daerah yang inovatif, melalui	Meningkatkan kinerja penyelenggaraan pemerintahan yang efektif dan efisien melalui penyederhanaan birokrasi dan pelaksanaan tugas dan fungsi sesuai

		pengembangan Sumberdaya Aparatur dan pemanfaatan teknologi informasi	proses bisnis dan pengembangan SDM Aparatur berbasis kompetensi.
Misi 2 : Membangun, meningkatkan, dan mengembangkan prasarana dan sarana kota yang maju dan memadai			
Tujuan	Sasaran	Strategi	Arah Kebijakan
Peningkatan Kualitas pengelolaan persampahan dan limbah B3 serta peran serta masyarakat dalam mengelola lingkungan hidup	Meningkatnya kinerja pengelolaan persampahan	1. Meningkatkan kesadaran masyarakat terhadap pengelolaan sampah	Peningkatan perilaku pemilahan sampah rumah tangga, revitalisasi “Smart Waste Management”, dan konversi “Waste to Energy”* (Program Prioritas (45 Prioritas Kepala Daerah)
		1. Meningkatkan prasarana pengelolaan persampahan	Peningkatan kapasitas TPA Sumur Batu melalui ekstensifikasi teknologi dan kerjasama TPA Bantargebang untuk memastikan kontribusi positif terhadap pembangunan berkelanjutan di Kota. (Program Prioritas (45 Prioritas Kepala Daerah)
Misi 5 : Membangun, meningkatkan, dan mengembangkan kehidupan kota yang aman dan cerdas serta lingkungan hidup yang nyaman			
Meningkatkan kualitas lingkungan hidup melalui upaya pencegahan dan	Meningkatnya kualitas lingkungan hidup melalui upaya pencegahan dan	1. Meningkatkan pengendalian pencemaran dan kerusakan lingkungan	Penanggulangan pencemaran dan pemulihan lingkungan

pengendalian pencemaran air dan udara serta perlindungan dan pengelolaan sumber daya alam	pengendalian pencemaran air dan udara serta perlindungan dan pengelolaan sumber daya alam		
		2. Meningkatkan perlindungan dan konservasi Sumber Daya Alam	1. Meningkatkan keseimbangan ekosistem dan keanekaragaman hayati untuk mendukung pembangunan berkelanjutan 2. Penambahan dan pemeliharaan taman-taman kota bernuansa tema tertentu (tematis: budaya Bekasi, patriotis, kreatif, dll.);* (Program Prioritas (45 Prioritas Kepala Daerah
		3. Penegakan hukum lingkungan	Meningkatkan pengawasan, penanganan dan penegakan hukum terhadap pelanggaran peraturan lingkungan
		4. Meningkatkan pemberdayaan masyarakat/kelompok masyarakat peduli lingkungan	Meningkatkan peran serta masyarakat dan kelompok masyarakat peduli Lingkungan Hidup

Sumber data : Renstra Perubahan DLH 2018-2023

Tabel 3. Tujuan dan Sasaran Jangka Menengah Pelayanan Dinas Lingkungan Hidup

No.	Tujuan	Sasaran	Indikator Tujuan/Sasaran	2019	2020	2021	2022	2023
1	2	4	5	6	7	8	9	10
1	Meningkatnya akuntabilitas kinerja dan layanan Dinas Lingkungan Hidup		Persentase Kinerja dan Layanan Dinas Lingkungan Hidup	100	100	100	100	100
		Meningkatnya kualitas pelayanan publik dan akuntabilitas kinerja Dinas Lingkungan Hidup	Nilai Akuntabilitas Kinerja (AKIP) Dinas Lingkungan Hidup	64	65,8	67,6	69,4	72
			Indeks Kepuasan Masyarakat (IKM) DLH	75	75	77	77	77
2	Meningkatnya Kualitas pengelolaan persampahan dan limbah B3 dengan didukung peran serta masyarakat dalam mengelola lingkungan hidup		Persentase Pengelolaan Timbulan sampah	80	75	74	73	72
		Meningkatnya kinerja pengelolaan persampahan	Persentase Pengelolaan Timbulan sampah yang ditangani	80	75	74	73	72
3	Meningkatkan kualitas lingkungan hidup melalui upaya pencegahan dan pengendalian pencemaran air dan udara serta perlindungan dan pengelolaan sumber daya alam		Indeks Kualitas Lingkungan Hidup	49	52	61,02	61,93	62,85
		Meningkatnya kualitas lingkungan hidup melalui upaya pencegahan dan pengendalian pencemaran air dan udara serta perlindungan dan pengelolaan sumber daya alam	Indeks Kualitas Lingkungan Hidup IKLH =IKA+IKU+IKTL	49	52	61,02	61,93	62,85

Sumber data : Dokumen Renstra Perubahan DLH, 2018-2023

2.3. Indikator Kinerja Utama

Dinas Lingkungan Hidup mempunyai 4 (empat) indikator kinerja utama (IKU) yang ditetapkan dalam Rencana Strategis Dinas Lingkungan Hidup 2018-2023 untuk menunjang kinerja utama Kepala Daerah Kota Bekasi.

Tabel 4. Reviu Indikator Kinerja Utama Tahun 2019-2023

No	Sasaran	Indikator Kinerja Sasaran	Penjelasan/ rumus	Satuan	Target				
					2019	2020	2021	2022	2023
1	Meningkatnya kualitas pelayanan publik dan akuntabilitas kinerja Dinas Lingkungan Hidup	Nilai Akuntabilitas Kinerja (AKIP) Dinas Lingkungan Hidup	Nilai AKIP Dinas Lingkungan Hidup dari Laporan hasil Evaluasi SAKIP	Nilai	64	65,8	67,6	69,4	72
		Indeks Kepuasan Masyarakat (IKM) DLH	Hasil Survey Indeks Kepuasan Masyarakat	Nilai	75	75	77	77	77
2	Meningkatnya kinerja pengelolaan persampahan	Persentase pengelolaan timbulan sampah yang ditangani	volume timbulan sampah yang ditangani / total timbulan sampah x 100%	%	80	75	74	73	72
3	Meningkatnya kualitas lingkungan hidup melalui upaya pencegahan dan pengendalian pencemaran air dan udara serta perlindungan dan pengelolaan sumber daya alam	Indeks kualitas lingkungan hidup	$(0.376 \times \text{IKA}) + (0.405 \times \text{IKU}) + (0.219 \times \text{IKTL})$	IKLH	49	52	61,02	61,93	62,85

Sumber data : Dokumen Renstra Perubahan DLH, 2018-2023

2.4. Perjanjian Kinerja Tahun 2023

Perjanjian kinerja Dinas Lingkungan Hidup berisi penugasan Dinas Lingkungan Hidup untuk melaksanakan program atau kegiatan yang disertai dengan indikator kinerja dan target. Melalui perjanjian kinerja, maka kinerja Dinas Lingkungan Hidup menjadi terukur sesuai dengan tugas, fungsi dan wewenang, serta sumber daya yang tersedia.

Tabel 5. Perjanjian Kinerja Tahun 2023

No	Sasaran Strategis	Indikator Kinerja	Satuan	Target
1	Meningkatnya kualitas peningkatan pelayanan publik dan akuntabilitas kinerja	Nilai Akuntabilitas Kinerja (AKIP) Dinas Lingkungan Hidup	Nilai	72
		Indeks Kepuasan Masyarakat (IKM) DLH	Nilai	77
2	Meningkatnya kinerja pengelolaan persampahan	Persentase pengelolaan timbulan sampah yang ditangani	%	72%
3	Meningkatnya kualitas lingkungan hidup melalui upaya pencegahan dan pengendalian pencemaran air dan udara serta perlindungan dan pengelolaan sumber daya alam	Indeks Kualitas Lingkungan Hidup	IKLH	62,85

Sumber data : Perjanjian Kepala DLH, 2023

Tabel 6. Alokasi Kegiatan per-Triwulan

No	Nama Kegiatan	Nama Sub Kegiatan	Uraian	Pagu	Alokasi Triwulan				Ket
					I	II	III	IV	
1	2	3	4	5	6	7	8	9	10
1	Perencanaan, Penganggaran, dan Evaluasi Kinerja Perangkat Daerah	Koordinasi dan Penyusunan Laporan Capaian Kinerja dan Ikhtisar Realisasi Kinerja SKPD	Penyusunan Laporan Capaian Kinerja dan Ikhtisar Realisasi Kinerja SKPD	24.000.000	1.780.000	1.230.000	-	20.990.000	
2	Admnistrasi Keuangan Perangkat Daerah	Penyediaan Gaji dan Tunjangan ASN	Penyediaan Gaji dan Tunjangan ASN	55.440.111.000	10.083.143.091	18.904.546.779	12.779.173.065	13.673.248.065	
		Koordinasi dan Penyusunan Laporan Keuangan Akhir Tahun SKPD	Penyusunan Pelaporan Keuangan Akhir Tahun SKPD	22.000.000	-	-	-	22.000.000	
3	Administrasi Kepegawaian Perangkat Daerah	Pendidikan dan Pelatihan Pegawai Berdasarkan Tugas dan Fungsi	Pendidikan dan Pelatihan Pegawai Berdasarkan Tugas dan Fungsi	25.000.000	-	-	25.000.000	-	
4	Administrasi Umum Perangkat Daerah	Penyediaan Komponen Instalasi Listrik / Penerangan Bangunan Kantor	Penyediaan Komponen Instalasi Listrik/Peneranga Bangunan Kantor	20.000.000	-	-	20.000.000	-	
		Fasilitasi Kunjungan Tamu	Fasilitasi Kunjungan Tamu	7.000.000	-	-	7.000.000	-	
		Penyediaan Bahan Logistik Kantor	Penyediaan Bahan Logistik Kantor	445.113.000	445.113.000	-	-	-	
		Penyediaan Barang Cetak dan Penggandaan	Penyediaan Barang Cetak dan Penggandaan	40.158.800	6.450.000	8.510.000	13.080.000	12.118.800	
		Penyediaan Bahan Bacaan dan Peraturan	Penyediaan Bahan Bacaan dan Peraturan Perundang-undangan	25.000.000	4.675.000	5.275.000	8.175.000	6.875.000	

No	Nama Kegiatan	Nama Sub Kegiatan	Uraian	Pagu	Alokasi Triwulan				Ket
					I	II	III	IV	
		Perundang-undangan							
		Penyelenggaraan Rapat Koordinasi dan Konsultasi SKPD	Penyelenggaraan Rapat Koordinasi dan Konsultasi SKPD	100.000.000	17.710.000	21.290.000	32.780.000	28.220.000	
5	Penyediaan Jasa Penunjang Urusan Pemerintahan Daerah	Penyediaan Jasa Komunikasi, Sumber Daya Air dan Listrik	Penyediaan Jasa Komunikasi, Sumber Daya Air dan Listrik	3.052.982.000	692.718.500	855.820.000	1.123.340.000	381.103.500	
		Penyediaan Jasa Pelayanan Umum Kantor	Penyediaan Jasa Pelayanan Umum Kantor	3.438.040.424	589.281.501	861.906.501	861.906.501	1.124.945.921	
6	Pengadaan Barang Milik Daerah Penunjang Urusan Pemerintah Daerah	Pengadaan Peralatan dan Mesin Lainnya	Pengadaan Peralatan dan Mesin Lainnya	326.418.000	-	-	-	326.418.000	
		Pengadaan Sarana dan Prasarana Gedung Kantor atau Bangunan Lainnya	Pengadaan Sarana dan Prasarana Gedung Kantor atau Bangunan Lainnya	100.000.000	-	-	-	100.000.000	
7	Pemeliharaan Barang Milik Daerah Penunjang Urusan Pemerintahan Daerah	Penyediaan Jasa Pemeliharaan, Biaya Pemeliharaan dan Pajak Kendaraan Perorangan Dinas atau Kendaraan Dinas Jabatan	Penyediaan Jasa Pemeliharaan, Biaya Pemeliharaan dan Pajak Kendaraan Perorangan Dinas atau Kendaraan Dinas Jabatan	90.000.000	15.940.000	19.070.000	29.470.000	25.520.000	
		Penyediaan Jasa Pemeliharaan, Biaya Pemeliharaan, Pajak dan Perizinan Kendaraan Dinas Operasional atau Lapangan	Penyediaan Jasa Pemeliharaan, Biaya Pemeliharaan Pajak dan Perizinan Kendaraan Dinas Operasional atau Lapangan	260.000.000	46.060.000	55.320.000	85.210.000	73.410.000	

No	Nama Kegiatan	Nama Sub Kegiatan	Uraian	Pagu	Alokasi Triwulan				Ket
					I	II	III	IV	
		Pemeliharaan Peralatan dan Mesin Lainnya	Pemeliharaan Peralatan dan Mesin Lainnya	40.000.000	7.320.000	8.560.000	12.960.000	11.160.000	
		Pemeliharaan / Rehabilitasi Gedung Kantor dan Bangunan Lainnya	Pemeliharaan / Rehabilitasi Gedung Kantor dan Bangunan Lainnya	1.633.099.000	-	-	100.000.000	1.533.099.000	
8	Pemulihan Pencemaran dan/atau Kerusakan Lingkungan Hidup Kabupaten / Kota	Koordinasi dan Sinkronisasi Pembersihan Unsur pencemar	Koordinasi dan Sinkronisasi Pembersihan Unsur pencemar	8.833.475.582	388.776.760	4.034.120.760	3.740.389.302	670.188.760	
9	Pencegahan Pencemaran dan / atau Kerusakan Lingkungan Hidup Kabupaten / Kota	Pengelolaan Laboratorium Lingkungan Hidup Kabupaten / Kota	Penyelenggaraan Aktifitas Laboratorium dan Sarana Pendukung	3.069.131.880	225.838.925	605.440.325	1.907.264.250	330.588.380	
10	Penanggulangan Pencemaran dan / atau Kerusakan Lingkungan Hidup Kabupaten / Kota	Pemberian Informasi Peringatan Pencemaran dan / atau Kerusakan Lingkungan Hidup pada Masyarakat	Pemberian Informasi Peringatan Pencemaran dan / atau Kerusakan Lingkungan Hidup pada Masyarakat	2.723.940.000	115.077.900	509.624.000	1.520.748.000	578.490.100	
11	Pengelolaan Keanekaragaman Hayati Kabupaten / Kota	Pengelolaan Ruang Terbuka Hijau (RTH)	Pengelolaan Pemeliharaan Taman Hutan Kota	3.495.434.510	43.650.000	203.327.000	3.009.726.250	238.731.260	

No	Nama Kegiatan	Nama Sub Kegiatan	Uraian	Pagu	Alokasi Triwulan				Ket
					I	II	III	IV	
12	Penyimpanan Sementara Limbah B3	Verifikasi lapangan untuk memastikan Pemenuhan Persyaratan Administrasi dan Teknis Penyimpanan Sementara Limbah B3	Verifikasi lapangan untuk memastikan Pemenuhan Persyaratan Administrasi dan Teknis Penyimpanan Sementara Limbah B3	34.855.000	-	9.705.000	19.150.000	6.000.000	
13	Pembinaan dan Pengawasan Terhadap Usaha dan / atau Kegiatan yang Izin Lingkungan dan Izin PPLH diterbitkan oleh Pemerintah Daerah Kabupaten / Kota	Pengawasan Usaha dan / atau Kegiatan yang Izin Lingkungan Hidup, Izin PPLH yang Diterbitkan oleh Pemerintah Daerah Kabupaten/Kota	Pengawasan Terhadap penerima Izin Lingkungan dan Izin Perlindungan dan Pengelolaan LH (SIPLC, TPS B3, SIPA) (56 Kel, 12 Kec)	13.466.987.200	-	13.464.947.200	-	2.040.000	
14	Penyelenggara Pendidikan, dan Penyuluhan Lingkungan Hidup untuk Lembaga Kemasyarakatan Tingkat Daerah Kabupaten / Kota	Penyelenggaraan Penyuluhan dan Kampanye Lingkungan Hidup	Penyelenggaraan Penyuluhan dan Kampanye Lingkungan Hidup	250.828.000	100.000.000	50.000.000	50.000.000	50.828.000	
		Pendampingan Gerakan Peduli Lingkungan Hidup	Pendampingan Gerakan Peduli Lingkungan Hidup	208.704.000	9.945.000	-	162.759.000	36.000.000	
16	Pengelolaan Sampah	Penyusunan Kebijakan dan Strategi Daerah Pengelolaan Sampah Kabupaten/Kota	Penyusunan Kebijakan dan Strategi Daerah Pengelolaan Sampah Kabupaten/Kota	6.273.674.000	-	2.743.620.000	2.873.674.000	656.380.000	

No	Nama Kegiatan	Nama Sub Kegiatan	Uraian	Pagu	Alokasi Triwulan				Ket
					I	II	III	IV	
		Penanganan Sampah dengan melakukan Pemilahan, Pengumpulan, Pengangkutan, Pengolahan, dan Pemrosesan Akhir Sampah di TPA / TPST / SPA Kabupaten / Kota	Penanganan Pengangkutan Sampah se-Kota Bekasi	118.437.596.133	24.376.740.712	28.964.245.614	29.440.495.162	35.656.114.645	
		Pengurangan Sampah dengan Melakukan Pembatasan, Pendaauran Ulang dan Pemanfaatan Kembali	Pengurangan Sampah dengan Melakukan Pembatasan, Pendaauran Ulang dan Pemanfaatan Kembali	7.572.377.290	242.193.800	4.249.381.000	2.680.329.000	400.473.490	
		Penigkatan Peran Serta Masyarakat Dalam Pengelolaan Persampahan	Peningkatan Peran Serta Masyarakat Dalam Pengelolaan Persampahan	183.136.085.200	49.156.500	163.902.019.600	19.017.651.600	167.257.500	
		Penyediaan Sarana dan Prasarana Pengelolaan Persampahan di TPA/TPST/SPA Kabupaten/Kota	Penyediaan Sarana dan Prasarana Pengelolaan Persampahan di TPA/TPST/SPA Kabupaten/Kota	108.033.156.608	3.508.335.870	57.773.863.994	38.478.153.109	8.272.803.635	
TOTAL PAGU ANGGARAN				520.625.167.627	40.969.906.559	297.251.822.773	117.998.434.239	64.405.004.056	

Sumber data : Laporan Keuangan DLH, 2023

BAB 3

AKUNTABILITAS KINERJA

Akuntabilitas kinerja dalam format laporan instansi pemerintah (LKIP) Dinas Lingkungan Hidup tidak terlepas dari rangkaian mekanisme fungsi perencanaan yang sudah berjalan mulai dari perencanaan strategis (Renstra) dan rencana kerja serta penetapan kinerja (PK) Dinas Lingkungan Hidup yang tidak terlepas dari pelaksanaan pembangunan itu sendiri sebagai fungsi *actuating* dari berbagai peran perencanaan yang sudah dibuat tersebut. hingga kemudian sampailah pada saat pertanggungjawaban pelaksanaan pembangunan yang mengerahkan seluruh sumber daya dan pendukungnya.

Pertanggungjawaban kinerja pelaksanaan pembangunan sifatnya terukur. terdapat standar pengukuran antara yang diukur dengan piranti pengukurannya. pertanggung jawaban pengukuran yang diukur adalah kegiatan. program dan sasaran yang prosesnya adalah sejauh mana kegiatan. program dan sasaran dilaksanakan salah arah dengan berbagai piranti perencanaan yang telah dibuat

Pengukuran kinerja merupakan bentuk penilaian yang dilakukan terhadap keberhasilan dan kegagalan pencapaian tujuan dan sasaran Dinas Lingkungan Hidup yang dilaksanakan tahun 2023. Pengukuran kinerja dilakukan dengan cara membandingkan target setiap indikator kinerja sasaran dan realisasinya. Setelah dilakukan penghitungan akan diketahui selisih atau celah kinerja (*performance gap*) selanjutnya berdasarkan selisih kinerja tersebut dilakukan evaluasi guna mendapatkan strategi yang tetap untuk peningkatan kinerja dimasa yang akan datang (*perform improvement*).

3.1. CAPAIAN KINERJA DINAS LINGKUNGAN HIDUP

Capaian kinerja merupakan dasar dalam menilai tingkat keberhasilan pelaksanaan kegiatan sesuai dengan tujuan dan sasaran yang telah diperjanjikan. Berdasarkan rencana strategis Dinas Lingkungan Hidup Tahun 2018-2023 telah terdapat 3 (tiga) sasaran strategis dan 4 (empat) indikator utama. yaitu:

Tabel 7. Capaian Kinerja Dinas Lingkungan Hidup Tahun 2023

Sasaran Strategis	Indikator Kinerja	Target	Realisasi	Capaian
Meningkatnya kualitas pelayanan publik dan akuntabilitas kinerja	Nilai Akuntabilitas Kinerja (AKIP) Dinas Lingkungan Hidup	72	78,14	109%
	Indeks Kepuasan Masyarakat (IKM)	77	83,57	108%
Meningkatnya kinerja pengelolaan persampahan	Persentase pengelolaan timbulan sampah yang ditangani	72%	76,90%	107%
Meningkatnya kualitas lingkungan hidup melalui upaya pencegahan dan pengendalian pencemaran air dan udara serta perlindungan dan pengelolaan sumber daya alam	Indeks kualitas lingkungan hidup	62.85	45,81	73%

Sumber data : Renstra DLH Tahun 2018-2023

3.2. ANALISIS DAN EVALUASI CAPAIAN KINERJA

Evaluasi capaian indikator bertujuan untuk memberikan gambaran pelaksanaan program dan kegiatan di lingkup Dinas Lingkungan Hidup. memastikan dan mengendalikan keserasian pelaksanaan program dan kegiatan sesuai target indikator kinerja dengan perjanjian kinerja yang telah ditetapkan sebelumnya

3.2.1. Sasaran 1. : Meningkatkan kualitas pelayanan publik dan akuntabilitas kinerja Dinas Lingkungan Hidup

Dalam rangka pengukuran dan peningkatan kualitas pelayanan publik serta meningkatkan akuntabilitas kinerja instansi pemerintah. maka untuk meningkatkan akuntabilitas kinerja melalui pembentukan capaian indikator yaitu Nilai Akuntabilitas Kinerja (AKIP) dan Nilai Indeks Kepuasan Masyarakat (IKM) Dinas Lingkungan Hidup.

Pada tahun 2023, target nilai AKIP yang ditetapkan dalam Renstra DLH Tahun 2018-2023 disesuaikan dengan target Perubahan RPJMD Kota Bekasi Tahun 2018-2023 yaitu sebesar 72 sedangkan untuk nilai IKM sebesar 77.

Tabel 8. Perbandingan Capaian untuk Indikator Sasaran 1

Sasaran 1.0 Meningkatnya laporan capaian kinerja dan realisasi kinerja Dinas Lingkungan Hidup	Indikator Sasaran	Tahun 2020			Tahun 2021			Tahun 2022			Tahun 2023			Ket
		Target	Realisasi	Capaian	Target	Realisasi	Capaian	Target	Realisasi	Capaian	Target	Realisasi	Capaian	
	Nilai Akuntabilitas Kinerja (AKIP) Dinas Lingkungan Hidup	65.8	76.24	86%	67.6	77.87	100%	69.4	78.12	100%	72	78.14	108%	
	Indeks Kepuasan Masyarakat (IKM) Dinas Lingkungan Hidup	75	76.67	97%	77	77.58	100%	77	82.51	100 %	77	83.57	108%	

1. Indikator Nilai AKIP Dinas Lingkungan Hidup Kota Bekasi

Indikator Nilai AKIP yang dicapai oleh Dinas Lingkungan Hidup Kota Bekasi pada tahun 2023 berdasarkan PP 29 Tahun 2014 tentang Sistem Akuntabilitas Kinerja Instansi Pemerintah. Indikator Nilai AKIP Dinas Lingkungan Hidup Kota Bekasi merupakan indikator baru yang dijadikan sebagai indikator capaian pada Tahun Anggaran 2022. Indikator dengan tujuan pencapaian Misi 1 Meningkatkan Kapasitas Tata Kelola Pemerintahan Yang Baik sesuai RPJMD Kota Bekasi 2018-2023 yaitu Mewujudkan Tata Kelola Pemerintahan yang Profesional dan Akuntabel.

Hasil evaluasi menunjukkan bahwa pada tahun 2023 Dinas Lingkungan Hidup memperoleh nilai AKIP sebesar **78.14** atau predikat “**BB**” dengan interpretasi **Sangat Baik**, yaitu akuntabel, berkinerja baik, memiliki sistem manajemen kinerja yang andal. Rincian komponen yang dinilai pada SAKIP Dinas Lingkungan Hidup Kota Bekasi Tahun 2023 sebagaimana tabel dibawah ini :

No	Komponen yang Dinilai	2023	
		Bobot	Nilai
1	Perencanaan Kinerja	30	22.76
2	Pengukuran Kinerja	30	23.54
3	Pelaporan Kinerja	15	11.97
4	Evaluasi Akuntabilitas	25	19.87
	Nilai Hasil Evaluasi	100	78.14
	Tingkat Akuntabilitas		BB

2. Indikator Indeks Kepuasan Masyarakat (IKM)

Indikator Indeks Kepuasan Masyarakat (IKM) Dinas Lingkungan Hidup Kota Bekasi ditetapkan sebagai indikator kinerja utama berdasarkan hasil laporan survey IKM berdasarkan PERMENPAN-RB Nomor 14 Tahun 2017 tentang Pedoman Penyusunan Survey Kepuasan Masyarakat (SKM) Unit Penyelenggara Pelayanan Publik, maka perlu melaksanakan pemantauan dan evaluasi kinerja penyelenggaraan pelayanan publik guna memperoleh gambaran tentang kondisi kinerja penyelenggaraan pelayanan publik. Salah satu cara pengukuran kualitas pelayanan publik adalah dengan melakukan Survei Kepuasan Masyarakat.

Indikator Indeks Kepuasan Masyarakat (IKM) Dinas Lingkungan Hidup Kota Bekasi merupakan indikator baru yang dijadikan sebagai indikator capaian pada Tahun Anggaran 2023. Indikator dengan tujuan pencapaian Misi 1 Meningkatkan Kapasitas Tata Kelola Pemerintahan yang Baik sesuai RPJMD Kota Bekasi 2018-2023 yaitu Mewujudkan tata kelola pemerintahan yang profesional dan akuntabel.

Sehingga hasil survey kepuasan masyarakat terhadap kualitas pelayanan angkutan sampah yang dicapai Dinas Lingkungan Hidup Kota Bekasi pada tahun 2023 dengan memperoleh nilai **83.57** Dengan interpretasi **“Baik”**.

Dalam mengukur kinerja pelayanan publik di Dinas Lingkungan Hidup Kota Bekasi. digunakan penyusunan Indeks Kepuasan Masyarakat (IKM) dengan metode kuesioner dan Skala pertanyaan kepada responden/masyarakat yang akan melakukan atau mengakses pelayanan pada Dinas Lingkungan Hidup Kota Bekasi. Adapun hasil analisis atas seluruh SKM Dinas Lingkungan Hidup Kota Bekasi dapat di lihat pada rincian di bawah ini:

	NILAI UNSUR PELAYANAN								
	U1	U2	U3	U4	U5	U6	U7	U8	U9
IKM Per Unsur / NRR	3,580	3,574	3,559	3,559	3,559	3,548	3,574	3,271	3,989
Kategori	A	B	B	A	A	A	A	B	A
IKM Jenis Layanan	83,57 (B atau Baik)								

Tabel 9. Realisasi anggaran untuk sasaran 1

No	Sasaran strategis	Anggaran	Realisasi	%
1	Meningkatnya laporan capaian kinerja dan realisasi kinerja Dinas Lingkungan Hidup	65.088.922.224	58.372.029.537	89,68
	- Program Penunjang Urusan Pemerintah Daerah	65.088.922.224	58.372.029.537	89,68

Program Penunjang Urusan Pemerintah Daerah			
Indikator	Target	Realisasi	Capaian
1. Optimalisasi pengembangan sistem pelaporan capaian kinerja dan keuangan	100 %	100 %	100 %
2. Optimalisasi Disiplin Aparatur	100 %	100 %	100 %
3. Optimalisasi Peningkatan Kapasitas Sumber Daya Aparatur	100 %	100 %	100 %
4. Optimalisasi Peningkatan Sarana dan Prasarana Aparatur	100 %	100 %	100 %
5. Optimalisasi Pelayanan administrasi Perkantoran	100 %	100 %	100 %

Dari 5 indikator diatas, rata-rata persentase indikator program yang dicapai dalam meningkatkan laporan capaian kinerja dan realisasi kinerja pada Dinas Lingkungan Hidup tahun 2023 adalah 100%.

3.2.2. Sasaran 2. : Meningkatnya Kinerja Pengelolaan Persampahan

Pada sasaran ini indikator yang harus dicapai adalah persentase pengelolaan timbulan sampah yang ditangani. Penanganan sampah yang sudah dilakukan Dinas Lingkungan Hidup adalah dengan melakukan pembersihan jalan melalui penyapuan jalan protokol dengan roadsweeper dan penyapuan jalan di jalur hijau protokol. pengangkutan sampah di 12 wilayah kecamatan. upaya pengendalian sampah liar. serta penanganan sampah di TPA Sumur Batu.

Tabel 10. Perbandingan Standar Nasional Dengan Indikator Capaian Sasaran Penanganan Sampah Tahun 2023

No	INDIKATOR	Peraturan Presiden Nomor 97 Tahun 2017 tentang Kebijakan dan Strategi Nasional (JAKSTRANAS)	Peraturan Walikota Bekasi Nomor 65 Tahun 2018 tentang Kebijakan dan Strategis Pemerintah Kota Bekasi dalam Pengelolaan Sampah Rumah Tangga dan Sampah Sejenis Sampah Rumah Tangga	RENSTRA DLH 2018-2023
1	Timbulan sampah	69.2	-	-
2	Pengurangan sampah (3R)	26%	27%	27%
3	Penanganan sampah (timbulan sampah)	73%	72%	72%

Pada tahun 2023, target penanganan sampah yang ditetapkan dalam Renstra DLH Tahun 2018-2023 telah disesuaikan dengan target Jakstrada Kota Bekasi yaitu sebesar 72%.

Tabel 11. Perbandingan capaian untuk indikator sasaran 2

Sasaran 1. Meningkatnya Kinerja Pengelolaan Persampahan	Indikator Sasaran	Tahun 2020			Tahun 2021			Tahun 2022			Tahun 2023			Keterangan
		Target	Realisasi	Capaian	Target	Realisasi	Capaian	Target	Realisasi	Capaian	Target	Realisasi	Capaian	
	Persentase pengelolaan timbulan Sampah yang ditangani	75	64	85 %	74	63	86%	73	64	88%	72	76,90	107%	Target menyesuaikan dengan RPJMD perubahan

Perhitungan persentase pengelolaan timbulan sampah yang ditangani tahun 2023 adalah sebagai berikut :

$$\frac{\text{Sampah yang ditangani}}{\text{Jumlah potensi timbulan sampah}} \times 100\% = \frac{493.908 \text{ ton}}{642.242 \text{ ton}} \times 100\%$$

$$\text{Persentase timbulan yang ditangani} = 76,90 \%$$

Persentase timbulan sampah yang ditangani mencapai 76,90 % dimana capaian tersebut berdasarkan data dari penanganan yang dilakukan berupa pengangkutan sampah ke TPA sebanyak 417.081 ton dan pengurangan sampah sebesar 76.827 ton yang kemudian dibandingkan dengan jumlah potensi timbulan sampah sebesar 642.242 ton (jumlah potensi timbulan menggunakan data Disdukcapil semester II tahun 2023).

Upaya Dinas Lingkungan Hidup agar tetap mempertahankan pelayanan demi menjaga kualitas lingkungan hidup untuk tetap bersih sehat dan nyaman. yaitu dengan:

1. Melakukan perbaikan dan perawatan kendaraan operasional secara berkala;
2. Membangun aplikasi berbasis web dengan tujuan untuk mempermudah proses pendataan dan penimbangan kendaraan angkutan sampah di TPA yang terintegrasi dengan jembatan timbang.
3. Melakukan penutupan *cover soil* pada zona aktif dan pasif yang bertujuan untuk mengurangi gas metan dan pemanasan global;
4. Mencari lahan baru/Fasos fasum untuk dijadikan tempat pembuangan sampah sementara (TPSS) sebagai titik kumpul;
5. Melakukan perapihan pada zona buang agar tidak longsor dan tetap dapat menampung beban sampah yang dibuang ke TPA setiap harinya.

Tabel 12. Realisasi anggaran untuk sasaran 2

No	Sasaran strategis	Anggaran	Realisasi	%
2	Meningkatnya kinerja pengelolaan persampahan			
	- Program Pengelolaan Persampahan	423.452.889.231	356.277.108.609	84.14

Program Pengelolaan Persampahan			
Indikator	Target	Realisasi	Capaian
1. Jumlah Penilaian operasional TPA/TPST/SPA	Poin 73	0	0%
2. Persentase sampah yang terangkut ke TPA	62 %	64,94 % (417.081 ton)	105 %
3. Persentase cakupan area pelayanan	100 %	100 %	100 %

a. Jumlah penilaian operasional TPA/TPST/SPA

Penilaian operasional TPA/TPST/SPA merupakan penilaian Adipura. Penilaian Adipura terakhir dilakukan pada pertengahan tahun 2023 untuk penilaian periode tahun 2022 dengan perolehan nilai sebesar 70,92 poin.

Pada Tahun 2023, Dinas Lingkungan Hidup Kota Bekasi telah melakukan pemantauan dan penilaian di titik lokasi dilaksanakan pada fasilitas pengelolaan sampah (TPA, TPST, rumah kompos, bank sampah unit, bank sampah induk dan TPS3R) dan non fasilitas pengelolaan sampah (permukiman, pasar, hutan kota, taman kota, saluran terbuka, RS/ Puskesmas, jalan arteri, jalan kolektor, pertokoan, perkantoran dan sekolah).

Kementerian Lingkungan Hidup dan Kehutanan melakukan penilaian Adipura berdasarkan hasil pemantauan yang dilakukan provinsi/kabupaten/kota.

Untuk realisasi penilaian operasional TPA/TPST/SPA tahun 2023 belum tercapai, hal ini dikarenakan KLHK belum melakukan penilaian. Namun, untuk data pendukung penilaian Adipura DLH sudah menghimpun atau membuat laporan terkait pemantauan penilaian Adipura.

b. *Persentase Cakupan Area Pelayanan*

Area pelayanan pengangkutan sampah mencakup 12 wilayah kecamatan. 1 jalur protokol dan 1 jalur container. Pelayanan angkutan sampah telah dilakukan dengan persentase capaian sebesar 100%.

Tabel 13. Layanan titik angkut sampah

No	Wilayah UPTD LH	Jumlah Titik Angkut
1	Bekasi Selatan	131
2	Bekasi Utara	132
3	Bekasi Barat	152
4	Bekasi Timur	168
5	Mustikajaya	115
6	Pondok Gede	152
7	Pondok Melati	67
8	Rawalumbu	98
9	Bantargebang	32
10	Jatisampurna	110
11	Jatiasih	77
12	Medan Satria	74
13	Jalur Protokol	203
14	Jalur Kontainer	42

Sumber data : Laporan UPTD Kebersihan. 2023

Tabel 14. Daftar Tempat Pembuangan Sampah Sementara

NO	LOKASI	UKURAN			VOLUME/ BULAN	KETERANGAN
		P	L	T	M³	
1	BEKASI TIMUR					
1	RT 02 / 09 Margahayu	2	2	2,5	6	
2	RT 05/09 Margahayu	3	4	1,5	18	
3	RT 06/09 Margahayu	3	4	1,5	18	
4	RT 07/09 Margahayu	2	4	1,5	12	
5	RT 03/12 Margahayu	5	4	2	40	
6	RT 08/20 Margahayu	3	3	1,5	13,5	
7	RW 26 Margahayu	3	4	2	24	
8	RT 01/01 Bekasi Jaya	1,5	4	2	12	
9	Pasar Betos Margahayu	1,5	4	1	6	
2	JATISAMPURNA					
1	Jl. Camat 1, Jatisampurna	8	6	0	240	Dari tiap rumah ke TPS diangkut oleh petugas gerobak RT

NO	LOKASI	UKURAN			VOLUME/ BULAN	KETERANGAN
		P	L	T	M³	
2	Jl.Lindung kel.Jatiraden	6	4	0	180	Dari tiap rumah ke TPS diangkut oleh petugas gerobak RT
3	JL. Kp Pulo Rw. 09, Jatikarya	4	4	0	48	Dari tiap rumah ke TPS diangkut oleh petugas gerobak RT
4	JL Bumi Eraska RW. 11 , Jatiraden	4	3	0	20	Dari tiap rumah ke TPS diangkut oleh petugas gerobak RT
5	Komplek Polri Kel Jatirangga	7	6	1	56	Dari tiap rumah ke TPS diangkut oleh petugas gerobak RT
6	Jl. Mes AL Graha View Kel.Jatiraden	7	6	0	48	Dari tiap rumah ke TPS diangkut oleh petugas gerobak RT
7	JL Betawi Permai Rw . 014 TPS Betawi Permai, Jatirangga	15	4	3	32	Dari tiap rumah ke TPS diangkut oleh petugas gerobak RT
8	Rw 11 Perum Kranggan Permai Kel.Jatisampurna	7	4	0	84	Dari tiap rumah ke TPS diangkut oleh petugas gerobak RT
9	Kali manggis JL Lame Rt.03/05 Kelurahan Jatikarya	2	2	4	30	Pribadi
3	RAWALUMBU					
1	RW 34 Komplek PU, Bojong Rawalumbu	8	6		28	
2	RS Rawalumbu, Bojong Rawalumbu	3	4		34	
3	RW 19 Bumi Bekasi Baru Selatan, Bojong Rawalumbu	8	15		144	Petugas Gerobak RW
4	Pasar ikan hias, Pengasinan	2	2		12	
5	RW 6 Bumi Bekasi Baru Utara, Pengasinan	7	15		180	Petugas Gerobak RW
6	Rs Siloam, Sepanjang Jaya	3	4		34	
7	RT 01/01, Kel. Bojong Rawalumbu	3	2		40	
4	JALUR KONTAINER					
1	Rw 06 Perum Wisma Asri	5	6	2,5	75	
2	Rw 07 Perum Wisma Asri	5	6	2,5	75	
3	Rw 10 Harapan Jaya	5	6	2,5	75	
4	Rw 02 Harapan Jaya	5	6	2,5	75	

NO	LOKASI	UKURAN			VOLUME/ BULAN	KETERANGAN
		P	L	T	M³	
5	BEKASI UTARA					
1	RW 09 TPS Prima Harapan	10	6	3	48 ton	
2	RW 01 TPS Gang Lori	4	3	2	24 ton	
3	RW 08 TPS Perwira sari	3	3	1,5	24 ton	
4	RW 04 TPS Harapan Baru	2	2	1,5	12 ton	
5	RW 01 TPS Kober	20	15	6	14 ton	
6	RW 05 TPS Lokomotif	3	3	2	18 ton	
7	RW 03 TPS Teluk Pucung	4	3	2,5	30 ton	
8	RW 03 TPS Rawa Bugel	4	3	1,5	20 ton	
6	BANTARGEBAH					
1	RW 01, Bantargebah				120	
2	RW 02, Bantargebah				155	
3	RW 03, Bantargebah				100	
7	BEKASI SELATAN					
1	RW 24 (depan kelurahan kayuringin jaya)	10	9	2,5	48	
2	RW 16 Villa Jaka Setia	8	4	2	24	
3	Perum Pengairan RW 01 , Margajaya	4	3	1,2	48	
4	Jalan Veteran (Alun - alun PMI) RW 04, Margajaya	8	8	3	112	
5	Jalan Gunung Gede RW 13 Kayuringin Jaya	8	5	1,5	72	
8	JALUR PROTOKOL					
1	HOTEL MERDEKA	8	5		30	
2	ANIDA	7	9		60	
3	DEPO BANGUNAN	3	4		8	
4	SCANIA	3	4		8	
5	SOTO SEDAP	2	5		16	
6	BANK BTN	6	5		25	
7	HONDA PRIMA	2	4		4	
8	NAGA SWALAYAN	2	4		4	

NO	LOKASI	UKURAN			VOLUME/ BULAN	KETERANGAN
		P	L	T	M³	
9	BANK BNI	2	4		4	
10	BEKASI MAS	3	4		16	
11	STRADA	2	4		5	
12	JASA TIRTA	2	4		4	
13	PEMPEK GABY	10	8		52	
14	GRAND MALL	9	8		50	
15	RW 10 KEBON PAYA	3	4		8	
16	TOYOTA	2	4		4	
17	MITSUBISHI BULAK KAPAL	3	4		8	
18	SAMSAT BULAK KAPAL	3	4		8	
19	PLN JL AHMAD YANI	2	4		4	
9	BEKASI BARAT					
1	Titik Temu Kolong Fly Over Kranji RW.002 Kelurahan Kranji				400	Dari tiap rumah ke TPS diangkut oleh petugas gerobak
2	Depo Rawa Bebek RW.002 Kelurahan Kranji	10	15	2	500	Dari tiap rumah ke TPS diangkut oleh petugas gerobak
3	Depo Griya RW.012 Kelurahan Bintara	20	20	3	500	Dari tiap rumah ke TPS diangkut oleh petugas gerobak
4	Titik Temu Raum RW.001 Kelurahan Bintara Jaya				200	Dari tiap rumah ke TPS diangkut oleh petugas gerobak
5	Titik Temu dan Kontainer Sutet RW.016 Kelurahan Jakasampurna				200	Dari tiap rumah ke TPS diangkut oleh petugas gerobak
10	MEDAN SATRIA					
1	RW 017 Pasar Famili	5	25	2	250	Petugas gerobak RT
2	RW 025 Perumahan Taman Harapan Baru	10	5	3	150	Petugas gerobak RT
3	RW 001 Pisang Batu (Sudah Tidak Terlayani)	-	-	-	-	Petugas gerobak RT
4	RW 007 Kober Perahu	5	7	2	70	Petugas gerobak RT
5	Kali Baru	32	10	2,5	800	Stasiun Peralihan Antara
6	Ex Kantor Kelurahan Harapan Mulia	32	5	2,5	400	Landasan Kontainer
7	RW 001 Medan Staria	14	2	0,5	14	Petugas gerobak RT
11	PONDOK GEDE					

NO	LOKASI	UKURAN			VOLUME/ BULAN	KETERANGAN
		P	L	T	M³	
1	RT 04 RW 02 Arroyan, Jatiwaringin	50	50		10	
2	RT 02 RW 12 Perum Pondok Cikunir Indah	2,5	1	1,5	4	
3	RT 04 RW 12 Perum Pondok Cikunir Indah	3	2	1,5	4	
4	RT 05 RW 12 Perum Pondok Cikunir Indah	3	2	1,5	4	
5	RT 08 RW 12 Perum Pondok Cikunir Indah	3,5	2	2	4	
6	RW 24 Rusunawa Hankam	5	5	2	6	
7	RT 05 RW 01 Kp. Bojong, Jati Makmur	3	3		10	
12	MUSTIKA JAYA					
1	SUPERINDO	2	1	1,5	15	
2	MTSN MUSTIKAJAYA	1	1,5	1,5	6	
3	RS. PERMATA BEKASI	2	3	1	15	
4	SMAN 09 KOTA BEKASI	1	1,5	1,5	8	
5	SMPN 26 KOTA BEKASI	1,5	2	2	8	
6	SMKN 03 KOTA BEKASI	1,5	2	2	10	
7	PUSKESMAS MUSTIKAJAYA	1	1,5	1,5	3	
8	SMPN 40 KOTA BEKASI	1,5	2	2	8	
9	SDN MUSTIKAJAYA IV	1	1,5	1,5	3	
10	SDN MUSTIKAJAYA V	1	1,5	1,5	3	
11	SDN MUSTIKAJAYA VII	1	1,5	1,5	3	
12	SDN MUSTIKAJAYA III	1	1,5	1,5	3	
13	SDN MUSTIKAJAYA I	1	1,5	1,5	3	
14	RS. SATRIA MEDIKA	2	1	1,5	11	
15	MCD PADURENAN	2	1	1	9	
16	KFC PADURENAN	2	1	1,5	12	
17	SDN PADURENAN VI	1	1	1,5	3	
18	SMPN 10 KOTA BEKASI	2	1	1	8	
19	SDN CIMUNING I	1	1,5	1,5	3	
20	SDN CIMUNING II	1	1,5	1,5	3	
21	SDN CIMUNING IV	1	1,5	1,5	3	
22	PUSKESMAS CIMUNING	1	1,5	1,5	3	
23	TPSS KAMBOJA KEL. MUSTIKASARI	3	3	1	50	
13	PONDOK MELATI					

NO	LOKASI	UKURAN			VOLUME/ BULAN	KETERANGAN
		P	L	T	M³	
1	TAMAN PONDOK	4	3	3	6	Dari warga diangkut gerobak RT ke TPS kemudian diangkut petugas armada
2	Perum Kologad RW 01 Kel.Jatirahayu RT 01	3	2	1	12	Warga buang langsung ke TPS, kemudian diangkut langsung petugas armada
3	Perum Kologad RW 09 RT 02	3	2	2	12	Warga buang langsung ke TPS, kemudian diangkut langsung petugas armada
4	Perum Kologad RW 09 Kel.JatirahayuRT 04	3	2	3	12	Warga buang langsung ke TPS, kemudian diangkut langsung petugas armada
5	Wisma anggara RT 01 RW 01 Jatirahayu	3	2	3	3,5	Diangkut oleh Petugas
6	Ardhini 1RT 04 RW 04	2	2	3	3	Dari gerobak RT Ke TPS Kemudian diangkut armada
7	Gank Wijaya RT 02 RW 06 Jatirahayu	2	2	3	3	Warga buang langsung ke TPS, kemudian diangkut langsung petugas armada
8	Bojong Nangka	5	4	2	24	Di angkut gerobak RT di tarok di bak ammrol dan diangkut ma armada
14	JATIASIH					
1	RW 17 Perum Sakura Regency, Jatiasih				90	
2	RW 15 Perum Bumi Asih Indah, Jatiasih				90	
3	RW 15 Perum Bumi Nasio Indah, Jatimekar				30	
4	Perum Dirgantara Permai				156	

Sumber data : Data TPS UPTD Kebersihan. 2023

c. *Persentase sampah yang terangkut ke TPA*

Potensi timbunan sampah tahun 2023 adalah 642.242 ton dari jumlah penduduk semester II tahun 2023 sebanyak 2.513.669 jiwa. Berdasarkan data tonase sampah yang dibuang ke TPA sebesar 417.081 ton maka persentase sampah yang terangkut sebesar 64,94% dengan perhitungannya sebagai berikut:

Jumlah sampah terangkut ke TPA x 100%

Jumlah potensi timbunan sampah

= 417.081 ton x 100%

642.242 ton

= 64,94%

Kendala yang dihadapi dalam pelaksanaan pengangkutan sampah adalah :

1. Kendaraan operasional angkutan sampah masih belum berjalan maksimal. beberapa kendaraan angkutan sampah sudah dalam kondisi tidak layak pakai dan perlu peremajaan.

2. Data terkait sampah yang terangkut ke TPA masih belum terhimpun dengan baik.

Tabel 15. Data Jumlah Sampah Terangkut

No	Wilayah	Timbunan Berdasarkan Jakstrada (Ton)	Jumlah sampah terangkut ke TPA (Ton)
1	Bekasi Selatan	54.803	90.639
2	Bekasi Utara	86.381	32.476
3	Bekasi Barat	68.036	43.883
4	Bekasi Timur	69.931	34.261
5	Mustika Jaya	55.342	28.335
6	Pondok Gede	58.107	46.771
7	Pondok Melati	32.880	16.905
8	Rawalumbu	56.823	27.015
9	Bantargebang	29.124	13.175
10	Jatisampurna	29.155	22.911
11	Jatiasih	61.105	29.480
12	Medan Satria	40.555	31.230
	Jumlah	642.242	417.081

Sumber data : data rekapitulasi tonase dan ritase. UPTD TPA. 2023

Untuk meminimalisir kendala yang dihadapi. Dinas Lingkungan Hidup melakukan hal sebagai berikut:

1. Melaksanakan pengangkutan sampah dan penyapuan jalan serta melakukan perawatan kendaraan operasional
2. Memaksimalkan pemanfaatan zona buang di TPA dengan melakukan perapihan dan melakukan perapihan zona buang secara intensif akibat terbatasnya zona buang dan belum terealisasinya rehabilitasi lahan.
3. Meningkatkan pelayanan pengangkutan sampah di titik layanan angkutan sampah dan layanan kebersihan penyapuan jalan.
4. Meningkatkan sarana dan prasarana UPTD TPA.

Guna mendukung Pengurangan sampah dapat dilakukan dengan upaya pembatasan timbulan sampah. pemanfaatan sampah dan daur ulang sampah. Untuk kegiatan daur ulang melalui 3R yang terdiri dari hasil komposting. reduksi sampah serta pengepul sampah adalah 76.827,43 ton atau sebesar 12,05%

	$\frac{\text{Jumlah daur melalui 3R}}{\text{Jumlah sampah yang ditangani}} \times 100\%$
Persentase jumlah sampah yang berkurang melalui kegiatan komposting	$\frac{76.827,43 \text{ ton}}{637.779 \text{ ton}} \times 100\%$
	$: 12,05 \%$

Daur ulang sampah dari tahun 2019-2023 memang masih rendah. hal ini disebabkan masih kurangnya peran serta masyarakat dalam memanfaatkan sampah untuk dijadikan barang bernilai ekonomis. Untuk itu. DLH berupaya melakukan sosialisasi. penyuluhan dan pembinaan kepada masyarakat khususnya kelompok masyarakat peduli lingkungan atau kelompok Bank Sampah agar lebih aktif melakukan pengolahan sampah melalui aktivitas 3R.

Kendala yang dihadapi dalam melakukan kegiatan pengurangan sampah melalui aktivitas 3R adalah :

1. Data terkait pengelolaan sampah melalui aktivitas terkait pengelolaan sampah melalui aktivitas 3R yang dikelola oleh Bank Sampah Induk Patriot belum terhimpun dengan baik sehingga belum dapat diketahui berapa banyak sampah yang sudah dimanfaatkan.

Untuk meminimalisir kendala yang dihadapi. Dinas Lingkungan Hidup akan melakukan upaya peningkatan peran serta masyarakat dan meningkatkan kesadaran masyarakat melalui kegiatan:

1. Koordinasi dengan UPTD kebersihan yang memiliki rumah kompos dan BSIP untuk meningkatkan kinerja pengelolaan sampah melalui aktivitas 3R
2. sosialisasi kegiatan aktivitas 3R khususnya composting bagi bank sampah unit sehingga tidak terbatas hanya dilakukan oleh UPTD DLH
3. Melakukan penyapuan jalan di beberapa titik ruas jalan. pelayanan angkutan sampah dan pengangkutan sampah ke TPA
4. Menggunakan armada yang ada untuk melakukan layanan angkutan sampah. dengan memaksimalkan perawatan dan pemeliharaan kendaraan yang dilakukan oleh UPTD Perbengkelan

Tabel 16. Data Komposting Tahun 2023

No	UPTD LH	Bahan Baku (Kg)	Komposting (Kg)
1.	Bekasi Timur	8.001,00	6.600,00
2.	Bekasi Utara	71.570,00	36.285,00
3.	Mustikajaya	519,75	346,50
4.	Bekasi Selatan	30.345,00	18.865,00
	JUMLAH	110.435,75	62.096,50

Sumber data : Data composting UPTD LH. 2023

Sejak terbentuknya Bank Sampah. Dinas Lingkungan Hidup melakukan pembinaan terhadap bank-bank sampah yang dianggap pasif ataupun mati suri. pembinaan yang dilakukan bertujuan untuk meningkatkan kesadaran masyarakat agar mau dan mampu secara mandiri mengelola sampah di lingkungan sekitarnya melalui aktivitas 3R.

Selain Bank Sampah ada juga sekolah yang berwawasan lingkungan yang menerapkan nilai-nilai cinta dan peduli lingkungan pada sekolahnya. Sekolah berwawasan lingkungan tercermin dari sekolah-sekolah Adiwiyata yang melaksanakan kegiatan untuk menciptakan lingkungan sehat dan asri dengan melaksanakan penghijauan di lingkungan sekolah.

Selain pengelolaan sampah dan penghijauan. kelompok lainnya juga berorientasi pada kebersihan sungai-sungai di Kota Bekasi. KP2C merupakan kelompok masyarakat yang peduli terhadap kondisi sungai kota Bekasi. dengan melakukan monitoring dan pengawasan di beberapa titik sungai. hasil monitoring dan pengawasan ini akan dilaporkan ke Dinas Lingkungan Hidup dan dinas terkait lainnya untuk kemudian ditindaklanjuti.

Tabel 17. Daftar Institusi/Kelompok Masyarakat Peduli Lingkungan

No	Institusi/kelompok masyarakat	Jumlah
1.	Bank Sampah	375
2.	Sekolah Berwawasan Lingkungan	113
TOTAL		488

Sumber data : Data kelompok masyarakat peduli lingkungan. bidang Penataan dan Peningkatan Kapasitas Lingkungan Hidup. 2023

3.2.3. Sasaran 3 : Meningkatnya kualitas lingkungan hidup melalui upaya pencegahan dan pengendalian pencemaran air dan udara serta perlindungan dan pengelolaan sumber daya alam

Dalam upaya menjaga kualitas lingkungan hidup. Dinas Lingkungan Hidup telah melakukan koordinasi dan bekerjasama dengan Kementerian Lingkungan Hidup dan Kehutanan serta Dinas Lingkungan Hidup Provinsi Jawa Barat dalam melaksanakan pemantauan kualitas udara dan kualitas air melalui pengujian kualitas udara ambien maupun kualitas air sungai. Hasil pemantauan yang dilakukan DLH Kota Bekasi akan disampaikan kepada DLH Provinsi Jawa Barat dan Kementerian Lingkungan Hidup dan Kehutanan untuk dilakukan evaluasi dan rencana tindak lanjut di tahun berikutnya.

Tabel 18. Perbandingan standar nasional untuk penetapan capaian target indikator Indeks Kualitas Lingkungan Hidup Tahun 2023

No	Indikator	RPJMN Kementerian Lingkungan Hidup dan Kehutanan 2015-2018	RPJMD Provinsi Jabar 2018-2023	Perubahan RPJMD Kota Bekasi 2018-2023
1	Indeks Kualitas Lingkungan Hidup	66.5-68.5	62.85	62.85

Tabel 19. Perbandingan Capaian Kinerja Sasaran 3

Sasaran 3. Meningkatnya kualitas lingkungan hidup melalui upaya pencegahan dan pengendalian pencemaran air dan udara serta perlindungan dan pengelolaan sumber daya alam	Indikator Sasaran	Tahun 2020			Tahun 2021			Tahun 2022			Tahun 2023		
		Target	Realisasi	Capaian	Target	Realisasi	Capaian	Target	Realisasi	Capaian	Target	Realisasi	Capaian
	Indeks Kualitas Lingkungan Hidup	IKLH 52,00	IKLH 53,77	100 %	IKLH 61,02	IKLH 44,60	65 %	IKLH 61,93	IKLH 46,63	75%	IKLH 62,85	IKLH 45,81	73%

Tabel 20. Kategori penilaian Indeks Kualitas Lingkungan Hidup

Skor	Kategori
90 < x < 100	Sangat Baik
70 < x < 90	Baik
50 < x <70	Cukup
25 < x < 50	Kurang
0 < x < 25	Sangat Kurang

Sumber data : Website IKLH

Sehubungan dengan adanya perhitungan IKLH melalui website resmi dari Kementrian Lingkungan Hidup. berdasarkan formulasi IKLH baru. maka hasil perhitungan IKLH Tahun 2023 adalah sebagai berikut :

Tabel 21. Hasil Nilai Indeks Kualitas Lingkungan Hidup Tahun 2023

No	Indikator	Nilai	Hasil
1.	Indeks Kualitas Air	36,93	13,89
2.	Indeks Kualitas Udara	65,65	26,59
3.	Indeks Kualitas Tutupan Lahan	24,38	5,34
IKLH		45,81	

Sumber Data : Data berdasarkan website resmi KLHK terkait IKLH (<https://ppkl.menlhk.go.id/iklh>). 2023

Dalam memperoleh nilai Indeks Kualitas Lingkungan Hidup. DLH mengalami kendala sebagai berikut :

1. Data kualitas udara diperoleh berdasarkan pengujian alat *passive sampler* yang berasal dari KLHK RI dan DLHD Provinsi Jawa Barat sebanyak masing-masing 4 titik lokasi selama 2 (dua) periode).
2. Hasil nilai IKA berdasarkan perhitungan pengujian kualitas air belum maksimal karena titik lokasi pemantauan kualitas air banyak

- lokasi yang merupakan lokasi pemulihan. sehingga berdampak pada proses perhitungan data Indeks Kualitas Air (IKA).
3. Masih banyaknya kasus pencemaran air yang dilakukan pelaku usaha/kegiatan

Dalam mengantisipasi kendala yang dihadapi. Dinas Lingkungan Hidup akan melakukan :

1. Melakukan pengujian secara rutin baik pengujian kualitas udara maupun pengujian kualitas air;
2. Pembinaan, pemantauan dan pengawasan terhadap pelaku usaha/kegiatan baik yang telah memiliki izin lingkungan ataupun belum memiliki;
3. Meningkatkan pemantauan rutin kualitas sungai dan memetakan sumber-sumber pencemar potensial.;
4. Meningkatkan kesadaran masyarakat untuk berperan aktif dalam menjaga dan melestarikan lingkungan sekitar melalui kampanye lingkungan hidup.
5. Melakukan pembagian per lokasi yang mewakili cluster pemukiman. perkantoran. industri dan transportasi secara proporsional.

Tabel 22. Realisasi Anggaran pada Sasaran 3

No	Sasaran strategis	Anggaran	Realisasi	%
3	Meningkatnya kualitas lingkungan hidup melalui upaya pencegahan dan pengendalian pencemaran air dan udara serta perlindungan dan pengelolaan sumber daya alam			
	- Program Pengelolaan Keanekaragaman Hayati (KEHATI)	3.495.434.510	3.422.410.093	97,91
	- Program Pembinaan Dan Pengawasan Terhadap Izin Lingkungan Dan Izin Perlindungan Dan Pengelolaan Lingkungan Hidup (PPLH)	13.466.987.200	12.054.320.000	89,51
	- Program Pengendalian Pencemaran Dan/Atau Kerusakan Lingkungan Hidup	14.626.547.462	9.264.542.682	63.34
	- Program Peningkatan Pendidikan. Pelatihan dan Penyuluhan Lingkungan Hidup Masyarakat	459.532.000	397.952.500	86,60
	- Program Pengendalian Bahan Berbahaya Dan Beracun (B3) Dan Limbah Bahan Berbahaya Dan Beracun (Limbah B3)	34.855.000	34.567.000	99,17

Pencapaian target indikator sasaran 3 ini didukung oleh 5 (lima) Program kegiatan. yaitu :

- 1. Program Pengelolaan Keanekaragaman Hayati (KEHATI)
- 2. Program Pembinaan Dan Pengawasan Terhadap Izin Lingkungan Dan Izin Perlindungan Dan Pengelolaan Lingkungan Hidup (PPLH)
- 3. Program Pengendalian Pencemaran Dan/Atau Kerusakan Lingkungan Hidup
- 4. Program Peningkatan Pendidikan. Pelatihan dan Penyuluhan Lingkungan Hidup Masyarakat
- 5. Program Pengendalian Bahan Berbahaya Dan Beracun (B3) Dan Limbah Bahan Berbahaya Dan Beracun (Limbah B3)

Uraian pencapaian indikator dari masing-masing program adalah sebagai berikut :

Tabel 23. Target dan Realisasi IKA dan IKU 2023

Program Pengendalian Pencemaran dan Kerusakan Lingkungan Hidup			
Indikator	Target	Realisasi	Capaian
1. Indeks Kualitas Udara	IKU 84,60	IKU 65,65	78 %
2. Indeks Kualitas Air	Kelas 3 IP (1-5) / 56,28	Kelas 4 IP (1-35) / 36,93	66 %

a. Indeks Kualitas Udara

Indeks kualitas udara dibuat untuk memberikan kemudahan mengetahui kondisi kualitas udara ambien kepada masyarakat dengan informasi yang sederhana. tanpa harus menggunakan satuan yang susah dimengerti masyarakat. Dinas Lingkungan Hidup melakukan pengujian kualitas udara ambien setiap tahunnya untuk mengetahui kualitas udara Kota Bekasi dan melakukan monitoring serta evaluasi sebagai upaya pencegahan atas pencemaran udara.

Pengujian kualitas udara dilakukan di 52 titik lokasi pengujian. lokasi yang dipilih merupakan perwakilan dari unsur transportasi. perumahan. perniagaan dan industri. Hasil pengujian kualitas udara ambien dapat dilihat dari tabel berikut :

Tabel 24. Perhitungan Indeks Kualitas Udara

Rataan Per Parameter		Indeks Dibagi Bagumutu		Rataan	IKU
NO ₂ (µg/m3)	SO ₂ (µg/m3)	NO ₂ (µg/m3)	SO ₂ (µg/m3)		
24,49	16,49	0,61	0,82	0,72	65,65

Sumber data : hasil pengujian kualitas udara. 2023

Berdasarkan tabel hasil perhitungan Indeks Kualitas Udara menggunakan website resmi dari KLHK. dengan memperoleh nilai indeks kualitas udara sebesar 65,65 dengan kategori “SEDANG”.

b. Indeks Kualitas Air (IKA)

Indeks kualitas air (IKA) memberikan nilai tunggal yang mengekspresikan keseluruhan kualitas air pada lokasi dan waktu tertentu berdasarkan beberapa parameter kualitas air. IKA merupakan “*manajemen tool*” tidak dapat dijadikan pengganti status mutu air. IKA digunakan sebagai sarana untuk :

- 1. Mengevaluasi efektifitas program-program pengendalian pencemaran air.
- 2. membantu perumusan kebijakan.
- 3. membantu dalam mendisain program kualitas air dan
- 4. mempermudah komunikasi dengan publik sehubungan dengan kondisi kualitas air.

Dinas Lingkungan Hidup juga melakukan pengujian kualitas air sungai di 42 titik lokasi pengujian selama 3 periode. Hasil pengujian air sungai dapat dilihat dari tabel berikut :

Tabel 25. Perhitungan Indeks Kualitas Air

Mutu Air	Memenuhi	Ringan	Sedang	Berat
Jumlah Titik	1	43	82	1
Nilai Indeks Permutu	0,55	16,93	19,37	0,08
IKA	36,93			

Sumber data : hasil pengujian kualitas air sungai. 2023

Tabel 26. Kriteria Indeks Kualitas Air

KLASIFIKASI KUALITAS AIR BARU			
Skor	Kriteria		Keterangan
$100 \geq I \geq 90$	SANGAT BAIK	SANGAT BAIK	
$90 > I \geq 80$	BAIK	BAIK	KELAS I
$80 > I \geq 70$	CUKUP BAIK	CUKUP BAIK	KELAS II
$70 > I \geq 50$	SEDANG	SEDANG	KELAS III
$50 > I \geq 35$	“MARGINAL”	“BURUK”	KELAS IV
$35 > I \geq 0$	“BURUK”	“SANGAT BURUK”	

Sumber data : KLHK

Berdasarkan hasil pengujian maka diketahui nilai indeks kualitas air (IKA) Kota Bekasi adalah 36,93 dengan kriteria “Marginal” “Buruk” atau kelas IV. karena banyaknya parameter yang telah melampaui baku mutu sehingga nilai IKA menurun dan lokasi pemantauan dianggap berpotensi sebagai sumber pencemar antara lain, kegiatan domestik, perusahaan, rumah sakit hingga perindustrian. Pada tahun 2023, nilai IKA menurun dibandingkan dengan tahun 2022 yaitu sebesar 37,60.

Program Pembinaan dan Pengawasan terhadap Izin Lingkungan dan Izin Perlindungan dan Pengelolaan Lingkungan Hidup (PPLH).			
Indikator	Target	Realisasi	Capaian
Persentase pembinaan dan pengawasan terkait ketaatan penanggung jawab usaha dan/atau kegiatan yang diawasi ketaatannya terhadap izin lingkungan. izin PPLH. dan PUU LH yang diterbitkan oleh Pemerintah Daerah	65% (dari 100 perusahaan)	68% (dari 100 perusahaan)	105 %

Persentase pembinaan dan pengawasan terkait ketaatan penanggung jawab usaha dan/atau kegiatan yang diawasi ketaatannya terhadap izin lingkungan. izin PPLH. dan PUU LH yang diterbitkan oleh Pemerintah Daerah

Dinas Lingkungan Hidup telah melakukan monitoring dan evaluasi terhadap pelaku usaha/kegiatan yang telah memiliki izin lingkungan. izin PPLH dan PUU-LH. Monitoring dan evaluasi dilakukan dengan melakukan pemeriksaan dokumen izin khususnya kewajiban pelaku usaha/kegiatan dalam melaksanakan kewajiban. pemeriksaan dokumen laporan triwulan pelaksanaan usaha/kegiatan. serta melakukan pengawasan langsung ke lokasi usaha/kegiatan untuk meninjau kesesuaian kondisi lapangan dengan dokumen atau laporan yang disampaikan pelaku usaha/kegiatan.

Tabel.26
 Daftar perusahaan yang mendapat rekomendasi izin lingkungan

NO	TANGGAL REKOMENDASI	NAMA PERUSAHAAN/PEMRAKARSA	JENIS KEGIATAN
1	3 Januari 2023	Mirah Amira Arismunandar	Perumahan Edensor Country
2	4 Januari 2023	PT. ANEKA RUBBERIANDO PIKANT SEJATI	Industri Barang dari karet untuik keperluan industri
3	12 Januari 2023	PT. HEKSA LINGKAR DIAGNASTIKS	Laboratorium dan Klinik Utama Helix
4	16 Januari 2023	Evelin Tjahjani Iguna	Kantor & Gudang Alat Berat
5	19 Januari 2023	Nani	Perumahan Hisan Madinah Village
6	19 Januari 2023	Dinas Perdagangan Dan Perindustrian Kota Bekasi	Pasar Tradisional
7	26 Januari 2023	Dalita Berkah Bersama, PT	Klinik Patologi Anatomi
8	30 Januari 2023	Wijaya Medikatama Global	Klinik & Laboratorium
9	30 Januari 2023	Okta Bangun Persada, PT	Perumahan Nawasena
10	8 Februari 2023	YAYASAN NUR HIKMAH	Sarana Pendidikan SMP dan SMA
11	23 Februari 2023	CV. New. Dua Sri Kandi	Pengelolaan Limbah Non B3 dan Sampah Plastik
12	23 Februari 2023	DARIYANTO	Perumahan
13	28 Februari 2023	PT. Mekar Sari Medika	Rumah Sakit Mekarsari
14	16 Maret 2023	Fadil AD	Perumahan Cakra Cowel
15	31 Maret 2023	HJ. Amanah Tarochunan	Hotel Gandamanah
16	11 April 20213	Cahaya Casa Katulistiwa	Perumahan
17	11 April 2023	Much Pasjon	Perumahan Panorama Indah
18	14 April 2023	Permata Rizqi Alam Raya	Perumahan Permata Arwana
19	14 April 2023	Propertindo Jaya Bersama	Perumahan Wismaya Premier
20	14 April 2023	Namlih	Konveksi

NO	TANGGAL REKOMENDASI	NAMA PERUSAHAAN/PEMRAKARSA	JENIS KEGIATAN
21	14 April 2023	Ecosindo Laboranusa	Laboratorium Pengujian
22	14 April 2023	A.Y Supribadhy, BA	Perumahan Bumi Hijau
23	14 April 2023	Galasi Medika Perkasa	Klinik dan Laboratorium
24	16 Mei 2023	Perkumpulan Suster-Suster St. Farnsicus	Sekolah Marsudirini (TK, SD, SNP dan SMA Serta Gedung Serba Guna)
25	18 Mei 2023	Mustika Keluarga Sejajahtera	Rumah Sakit Mekarsari
26	19 Juni 2023	Tuti Prapty Indriany	Perumahan Jatibening Hos 5
27	23 Juni 2023	Mulia Raya Argajaya	Gudang Cold Storadge
28	26 Juni 2023	Tutum Rahanta Lie	Workshop Lampu Kantor
29	27 Juni 2023	Kesehatan Kasih Persaudaraan	Klinik Pratama Rawat Inap dan Lab
30	27 Juni 2023	Hj. Ida Sri DKK	Perumahan Modest
31	27 Juni 2023	Bintara Sembilan Energy	Industri dan Pengolahan Ban Bekas
32	6 Juli 2023	Permata Husada Utama	Rumah Sakit Permata Keluarga Summarecon
33	12 Juli 2023	Graha Berkat Pondok Gede	Pasar dan Pertokoan
34	13 Juli 2023	Artha Optima	Perumahan Garuda Vilage
35	13 Juli 2023	Kahar Aneka Sarana	Perumahan Lanata Estate
36	24 Juli 2023	Braja Mukti Cakra	Industri Suku Cadang dan Aksesoris Kendaraan Bermotor Roda 4 atau Lebih
37	31 Juli 2023	Hellen Wijaya	Toko Besi
38	1 Agustus 2023	Delapan Bukit Biru	Pasar Modern (pasar Swalayan)
39	10 Agustus 2023	Gusti Ayu Gondang Yeni	Perumahan Penomenda Jatiraden
40	11 Agustus 2023	Mitra Bening lestari	Perumahan Permata Wisata 2

NO	TANGGAL REKOMENDASI	NAMA PERUSAHAAN/PEMRAKARSA	JENIS KEGIATAN
41	25 Agustus 2023	Naga Swalayan	Pasar Modern (pasar Swalayan)
42	25 Agustus 2023	Dirgantara Propertindo Semesta	Gedung Perkantoran Derma Express Summarecon Bekasi
43	25 Agustus 2023	Gusti Ayu Gondang Yeni	Perumahan Penomena Jatraden
44	25 Agustus 2023	Sampoerna Jaya Baja	Gudang dan Industri Pemotongan Baja
45	31 Agustus 2023	Anna Medika	Rumah Sakit Anna
46	15 September 2023	Permata Bunda Abadi	Perluasan Rumah Sakit Harapan Baru
47	29 September 2023	Mukti Wiajaya Fiber Tech	Workshop
48	29 September 2023	CahayaMetal Perkasa	Worksop, Gudang Dan Kantor
49	03 Oktober 2023	Tri Rachayu	Perumahan Godang View
50	6 Oktober 2023	Timah Karya Persada Properti	Pengembangan Hunian Perumahan sdan Fasilitasnya "Familia Urban"
51	10 Oktober 2023	Medika Galaxy	Pengembangan Rumah Sakit Hermina Galaxy (Rumah Sakita Kelas C)
52	10 Oktober 2023	Insan Harapan Bunda	Rumah Sakit Emhaka
53	10 Oktober 2023	Haryono dan Rohaya	Daur Ulang Plastik
54	25 Oktober 2023	Surya Mulya Sejati	Perumahan Griya Cimuning
55	23 November 2023	Perumnas IIDA Group	Perumahan Hertful Town Mustikajaya
56	1 Desember 2023	Berkat Langgeng Lestari	Tempat Pembuatan Bakso
57	1 Desember 2023	Power Perdana Nusantara	Pembangunan Kantor, Bengkel Kompresor, Pompa
58	15 Desember 2023	Keluarga Bunda Novel	Klinik Utama Bunda Novel Ampera

NO	TANGGAL REKOMENDASI	NAMA PERUSAHAAN/PEMRAKARSA	JENIS KEGIATAN
59	15 Desember 2023	Pengadilan Negeri Kota Bekasi	Gedung Pengadilan Negeri Kota Bekasi
60	15 Desember 2023	Sekretariat DPRD Kota Bekasi	Gedung Kantor Sekretariat Kota Bekasi
61	15 Desember 2023	Bekasi Mandiri	Rumah Sakit Khusus Ibu dan Anak
62	15 Desember 2023	Hamidi Pakpahan	Gedung Sebaguna
63	15 Desember 2023	Permata Bunda Abadi	Rumah Sakit Taman Harapan Baru
64	27 Desember 2023	Indo Sarana Jaya Perkasa	Bangunan Workshop Truk Mixer dan lat Kontruksi
65	27 Desember 2023	Cahaya Casa Katulistiwa	Perumahan Vermont Cibubur Residence
66	28 Desember 2023	Patra Jasa (PIL AMDAL)	Hunian Vertikal hotel dan fasilitasnya Apartemen Tamansari Urbano
67	27 Desember 2023	Perusahaan Gas Negara (PGN)	Kantor & Fasilitasnya
68	27 Desember 2023	PT. EPW Grand Wisata	Hotel

Sumber data : hasil rekapitulasi penilaian dokumen ijin lingkungan. Bidang Tata Lingkungan. 2023

Tahun 2023 terdapat 68 perusahaan yang tercatat telah mendapatkan rekomendasi izin lingkungan untuk KA-ANDAL, AMDAL, DELH, DPLH dan UKL – UPL untuk kemudian diteruskan kepada Dinas Penanaman Modal Perizinan Terpadu Satu Pintu (DPMPSTP) sebagai salah satu persyaratan pemberian izin usaha/kegiatan.

Tabel 27. Program Pengendalian Bahan Berbahaya dan Beracun (B3) dan Limbah Bahan Berbahaya dan Beracun (Limbah B3)

Program Pengendalian Bahan Berbahaya dan Beracun (B3) dan Limbah Bahan Berbahaya dan Beracun (Limbah B3)			
Indikator	Target	Realisasi	Capaian
Persentase usaha dan/atau kegiatan yang memiliki TPS limbah B3	65% (dari 100 perusahaan)	57% <100 perusahaan	87,69 %
Persentase usaha dan/atau kegiatan yang memiliki TPS limbah B3			

Hampir sama dengan pemberian rekomendasi izin lingkungan. Dinas Lingkungan Hidup mengeluarkan rekomendasi khusus izin pengolahan limbah B3. Rekomendasi tersebut merupakan satu kesatuan terhadap pengajuan izin usaha dan/atau kegiatan.

Tabel 28. Daftar Perusahaan yang Berpotensi Limbah B3

NO	NAMA PERUSAHAAN	JENIS KEGIATAN
1	PT. PLN (Persero) UID Jakarta Raya UP3 Pondok Gede	Unit Pelaksana Pelayanan Pelanggan
2	PT. PLN (Persero) UID Jakarta Raya Gudang Jatiranggon	Pergudangan
3	PT. G-TECH INDONESIA	Industri Kimia Dasar Organik yang menghasilkan Bahan Kimi Khusus
4	PT. ERGINTAMA DWI RAYA	Pengumpulan Limbah B3
5	PT. INSAN HARAPAN BUNDA (RSIA Taman Harapan Baru)	Pelayanan Kesehatan
6	PT. SARIMELATI KENCANA Tbk (PHR HARAPAN INDAH)	Restoran Cepat Saji Pizza Hut
7	PT. SARIMELATI KENCANA Tbk (PHR KOTA BINTANG)	Restoran Cepat Saji Pizza Hut
8	PT. DELTASARI ADI PRATAMA (Hotel santika	Jasa Perhotelan
9	PT. KARTIKA GAS JAYA	Kantor dan jasa Bengkel Perbaikan Tabung Gas LPG 3 Kg
10	PT. ENVIROMATE TECHNOLOGY INTERNATIONAL	Pengangkutan,Pengumpulan,Pemanfaatan dan Penyimpanan Sementara Limbah B3
11	PT. MEKAR SARI MEDIKA (RS. MEDIKA SARI)	Jasa Pelayanan Kesehatan
12	PT. PRATIWI PUTRI SULUNG	Engineering, Procurement, Constrution

NO	NAMA PERUSAHAAN	JENIS KEGIATAN
13	CV. AFARA	Jasa Pengelolaan Limbah tidak berbahaya dan baeracun (Non B3)
14	PT. PRATAMA PRIMA BAJATAMA	Kegiatan Produksi Pagar
15	PT.PENGOLAHAN LIMBAH INDUSTRI BEKASI	Pengumpulan Limbah Berbahaya, Pengelolaan dan Pembuangan Sampah Berbahaya dan Angkutan Bermotor, untuk Barang Khusus.
16	PT. NARTY INSAN SEJAHTERA (HOTEL AMARIS	Akomodasi Perhotelan
17	PT. NUSA RAYA CIPTA	Kontraktor
18	PT. RUMAH SAKIT JATI SAMPOERNA PRATAMA (RS. JATISAMPURNA)	Jasa Pelayanan Kesehatan
19	PT. FINUSOLPRIMA FARMA INTERNASIONAL	Industri cairan infusan
20	PT. SUNRISE BUMI TEXTILES	Pemintalan benang
21	PT. ASTRA INTERNASIONAL Tbk-TSO BEKASI BARAT	Aautomotive
22	PT. FAJAR USAHA BERSAMA	Perdagangan Umum dan Jasa
23	PT. LISHAR SENTOSA PRATAMA	Jasa Pelayanan Kesehatan
24	PT. ULTRA SAKTI	Industri Farmasi dan Obat Tradisional & Kosmetik
25	PT. USBERSA MITRA LOGAM	Workshop Komponen Kendaraan
26	PT. TRAFDAN KRENT ELEKTRIK INDONESIA	Pengumpulan Limbah Non B3/ Limbah Industri Lainnya
27	WORKSHOP an. SURONO HARTOYO	Dekorasi Interior dan Perdagangan besar bahan konstruksi dari kayu
28	PT. INKUBISC	Industri makanan
29	PT. INDOSARANA JAYA PERKASA	Workshop Truck Mixer dan Alat Konstruksi
30	PT. SAMPOERNA JAYA BAJA	Gudang dan Industri Pemotongan Baja
31	PT. MITRA GRAHA ANDALAN	Real Estate yang dimiliki sendiri disewa, Real Estate atas dasar Balas Jasa (Fee) atau Kontrak, Hotel Bintang Tiga, Restoran dan Perdagangan Besar
32	PT. ABID COLD LOGISTICS	Perdagangan/Gudang Frozen Food d
33	PT. SAMPOERNA JAYA BAJA	Gudang dan Industri Pemotongan Baja

NO	NAMA PERUSAHAAN	JENIS KEGIATAN
34	PT. MULTIKARYA SINARDINAMIKA	Industri suku Cabang dan Aksesoris Kendaraan Bermotor
35	PT. SUNGWON BUTTON INDONESIA	Industri Pengolahan Barang yang terbuat dari plastik (Kancing Baju)
36	PT. BAKRIE METAL INDUSTRIES	Industri Baja Konstruksi (Besi Baja)
37	PT. KARYA PRIMA METAL	Pergudangan dan penyimpanan
38	PT. LINTAS HARAPAN MANDIRI	Usaha pool Kendaraan (Truck) dan Bengkel/Jasa Penyewaan Kendaraan Bermotor
39	PT. ASMAR NAKAMA PARTOGI	Usaha Industri Elektroplating
40	PT. KURNIA SEJAHTERA	Jasa Pelayanan Keshatan (Aktifitas Rumah Sakit Swasta)
41	PT. RIZKI ANUGRAH MANDIRI	Perdagangan dan Jasa Transport (Kode KBLI)
42	PT. MUKTI WIJAYA FIBRESRECH	Workshop
43	PT. OTOPAC PERSADA INDONESIA	Usaha Perdagangan Eceran Suku Cabang, Aksesoris Mobil dan Reparasi Mobil
44	PT. PLN (Persero) UP3 BEKASI	Pembangkit, Transmisi, Distribusi dan Penjualan Tenaga Listrik dalam kesatuan usaha
45	PT. KAMAJAYA TRI LAKSANA	Kantor dan Gudang ACCU
46	PT. GENJAH MITRA UTAMA	SPBU
47	PT. DITRACO BANGUN SARANA INTERNASIONAL	Uasaha Industri Pengecoran Logam Bukan Besi dan Baja
48	PT. KARYA INDAH MULTIGUNA	Industri Kemasan dan Kotak dari Kertas dan Karton
49	PT. DEKA SARI PERKASA	Industri Furniture
50	PT. ALUMINIUM EXTRUSION INDONESIA	Industri Ekstruksi Aluminium
51	PT. ANUGRAH SENTRA MEDIKA	Aktivitas Rumah Sakit Swasta
52	PT. ADHI PERSADA PROPERTI	Apartemen Hunian
53	RSUD KELAS D TELUK PUCUNG	Jasa Pelayanan Kesehatan
54	PT. BEKASI MANDIRI HUSADA	Jasa Pelayanan Kesehatan
55	PT. ASTRA INTERNASIONAL Tbk-DAIHATSU Cab. Narogong	Shrowroom Mobil

NO	NAMA PERUSAHAAN	JENIS KEGIATAN
56	PT. ASTRA INTERNASIONAL Tbk-DAIHATSU Cab. Harapan Indah	Shrowroom Mobil
57	PT. ASTRA INTERNASIONAL Tbk-DAIHATSU Cab. Sudirman	Shrowroom Mobil
58	PT. GENJAH PUTRA UTAMA	Perdagangan Eceran Bahan Bakar Minyak, Bahan Bakar Gas (BBG), dan Liquefiend Petroleum Gas (LPG) di sarana Pengisian Bahan BakarTransportasi Darat,Laut,dan Udara.
59	PT. MITRA PAWON UTAMA	Perdagangan Eceran Bahan Bakar Minyak, Bahan Bakar Gas (BBG), dan Liquefiend Petroleum Gas (LPG) di sarana Pengisian Bahan BakarTransportasi Darat,Laut,dan Udara.
60	PT. GENJAH MAJU UTAMA	Perdagangan Eceran Bahan Bakar Minyak, Bahan Bakar Gas (BBG), dan Liquefiend Petroleum Gas (LPG) di sarana Pengisian Bahan BakarTransportasi Darat,Laut,dan Udara.
61	PT. GENJAH WIJOYO UTAMA	Perdagangan Eceran Bahan Bakar Minyak, Bahan Bakar Gas (BBG), dan Liquefiend Petroleum Gas (LPG) di sarana Pengisian Bahan BakarTransportasi Darat,Laut,dan Udara.

Sumber data : data rincian teknis rekomendasi B3. Bidang Pengurangan Sampah Dan Pengelolaan Limbah Bahan Berbahaya Dan Beracun (B3). 2023

Persentase usaha dan/atau kegiatan yang memiliki TPS limbah B3	:	$\frac{\text{Jumlah titik usaha/kegiatan yang mendapat rekom}}{\text{Jumlah usaha kegiatan yang berpotensi limbah}} \times 100\%$
	:	$\frac{61}{65} \times 100\%$
	:	94 %

TPS limbah B3 dibangun untuk meminimalisir munculnya resiko bahaya yang dapat menimbulkan dampak pada manusia dan lingkungan sekitar. Bangunnya juga disesuaikan dengan jenis bahan yang akan disimpan.

Dari 100 titik lokasi usaha/kegiatan sebesar 65% yang ditargetkan untuk dibangun lokasi TPS limbah B3 yaitu 65 usaha/kegiatan. Namun terdapat 61 lokasi usaha/kegiatan yang

mendapatkan rekomendasi izin usaha/kegiatan sehingga capaian yang diperoleh 94%.

Tabel 29. Program Penanganan Pengaduan Masyarakat

Program Penanganan Pengaduan Masyarakat			
<i>Indikator</i>	Target	Realisasi	Capaian
Persentase penanganan tindak lanjut pengaduan masyarakat tentang permasalahan lingkungan	100 %	100 %	100 %

Persentase penanganan tindak lanjut pengaduan masyarakat tentang permasalahan lingkungan

Penanganan pengaduan masyarakat adalah rangkaian proses penanganan pengaduan berupa penelaahan, monitoring, konfirmasi, klarifikasi dan/atau audit dengan tujuan tertentu/pemeriksaan khusus untuk mengungkap kebenaran perihal yang diadukan untuk kemudian ditindaklanjuti melalui proses hukum yang telah ditetapkan dalam peraturan perundangan yang berlaku.

Tahun 2023, Dinas Lingkungan Hidup menerima pengaduan sebanyak 22 kasus terkait pencemaran air serta pencemaran udara. Pengaduan tersebut telah ditindaklanjuti dan telah 100% tercapai.

Kendala yang dihadapi untuk tahun 2023 yaitu masih terdapat pelaku usaha/kegiatan yang belum menaati peraturan perundangan yang berlaku dan terkait kurangnya SDM untuk tahun ini sudah ada Pejabat Fungsional Pengawas Lingkungan Hidup dan Pejabat Fungsional Pengendali Dampak Lingkungan sehingga dapat terkendali terkait Izin Lingkungan.

Tabel 30. Program Pengelolaan Keanekaragaman Hayati (KEHATI)

Indikator	Target	Realisasi	Capaian
Jumlah laporan inventarisasi Gas Rumah Kaca	1 dokumen	1 dokumen	100 %

Jumlah laporan inventarisasi Gas Rumah Kaca (GRK)

Pelaksanaan inventarisasi GRK merupakan tindak lanjut dari Peraturan Presiden Nomor 71 Tahun 2011 tentang Penyelenggaraan Inventarisasi GRK Nasional dan Peraturan Presiden Nomor 61 Tahun 2011 tentang Rencana Aksi Nasional Penurunan Emisi Gas Rumah Kaca (RAN-GRK). Pelaksanaan inventarisasi GRK telah selesai dilaksanakan melalui *sign smart* KLHK RI.

Tabel 31. Matrik Perbandingan Capaian Kinerja Indikator Kinerja Utama Tahun 2018-2023

Sasaran Strategis	Indikator Sasaran	Realisasi					Tahun 2023		
		2018	2019	2020	2021	2022	Target	Realisasi	Capaian
Meningkatnya kualitas pelayanan publik dan akuntabilitas kinerja Dinas Lingkungan Hidup	Nilai Akuntabilitas Kinerja (AKIP) Dinas Lingkungan Hidup	75.24	76.24	76.24	77.87	78.12	72	78.14	108%
	Nilai Indkes Kepuasan Masyarakat (IKM)	-	-	75	77.58	82.51	77	83.57	108%
Meningkatnya kinerja pengelolaan persampahan	Persentase pengelolaan timbulan sampah yang ditangani	69.10 %	93.4 %	64 %	64 %	64%	72%	76,90%	107%
Meningkatnya kualitas lingkungan hidup melalui upaya pencegahan dan pengendalian pencemaran air dan udara serta perlindungan dan pengelolaan sumber daya alam	Indeks Kualitas Lingkungan Hidup	-	-	IKLH 60.42	IKLH 44.60	IKLH 46.63	IKLH 62.85	IKLH 45,81	73%

TABEL 32. MATRIK PERBANDINGAN CAPAIAN KINERJA INDIKATOR PROGRAM TAHUN 2018-2023

Sasaran Strategis dan Program	Indikator Program	Realisasi					Tahun 2023		Keterangan
		2018	2019	2020	2021	2022	Target	Realisasi	
	Meningkatnya kualitas pelayanan publik dan akuntabilitas kinerja Dinas Lingkungan Hidup								
Program Penunjang Urusan Pemerintah Daerah	1. Optimalisasi pengembangan sistem pelaporan capaian kinerja dan keuangan	100%	100%	100%	100%	100%	100%	100%	
	2. Optimalisasi Disiplin Aparatur	100%	100%	100%	100%	80%	100%	100%	
	3. Optimalisasi Peningkatan Kapasitas Sumber Daya Aparatur	100%	100%	100%	100%	100%	100%	100%	
	4. Optimalisasi Peningkatan Sarana dan Prasarana Aparatur	100%	100%	100%	100%	100%	100%	100%	
	5. Optimalisasi Pelayanan administrasi Perkantoran	100%	100%	100%	100%	80,28%	100%	100%	
	Meningkatnya kinerja pengelolaan persampahan								

Sasaran Strategis dan Program	Indikator Program	Realisasi					Tahun 2023		Keterangan
		2018	2019	2020	2021	2022	Target	Realisasi	
Program Pengelolaan Sampah	1. Jumlah penilaian operasional TPA/TPST/ TPA	72,80	Belum ada	Belum ada	Belum ada	70,92	73	Belum ada	Belum ada penilaian adipura
	2. Persentase sampah yang terangkut ke TPA	-	63,4%	63,7%	63,4%	63,82%	62%	64,94%	
	3. Persentase cakupan area pelayanan	69,10	100 %	100%	100%	100%	100%	100%	
	Meningkatnya kualitas lingkungan hidup melalui upaya pencegahan dan pengendalian pencemaran air dan udara serta perlindungan dan pengelolaan sumber daya alam								
Program Penanganan Pengaduan Masyarakat	1. Persentase penanganan tindak lanjut pengaduan masyarakat tentang permasalahan lingkungan	100%	100%	100%	100%	100%	100%	100%	
Program Pengendalian Pencemaran dan Kerusakan Lingkungan Hidup	1. Indeks Kualitas Air	Kelas 3	Kelas 3	Kelas 3	Kelas 4 (32,28)	Kelas 4 (37,60)	Kelas 3 (56,28)	Kelas 4 (36,93)	
	2. Indeks Kualitas Udara	200 µg/Nm ³	IKU 78,47	IKU 81,2	IKU 66,88	IKU 66,40	IKU 84,60	IKU 65,65	
Program Pembinaan dan	1. Persentase pembinaan dan	100 %	100 %	100 %	100 %	100 %	100% (65 usaha/kegiatan)	105% (68 usaha/kegiatan)	

Sasaran Strategis dan Program	Indikator Program	Realisasi					Tahun 2023		Keterangan
		2018	2019	2020	2021	2022	Target	Realisasi	
Pengawasan Terhadap Izin Lingkungan dan Izin Perlindungan dan Pengelolaan Lingkungan Hidup (PPLH)	pengawasan terkait ketaatan penanggungjawab usaha dan/atau kegiatan yang diawasi ketaatannya terhadap izin lingkungan. izin PPLH dan PUULH yang diterbitkan oleh Pemerintah Daerah								
Program Pengendalian Bahan Berbahaya dan Beracun (B3) dan Limbah Bahan Berbahaya dan Beracun (Limbah B3)	1. Persentase usaha dan/atau kegiatan yang memiliki TPS limbah B3	-	75 % (34 Perusahaan)	100 %	100 %	80 % (48 perusahaan)	100% (65 usaha/kegiatan)	94% (61 usaha/kegiatan)	
Program Pengelolaan Keanekaragaman Hayati (KEHATI)	1. Jumlah pembangunan Taman KEHATI	-	-	-	-	-	-	-	dihapuskan
	2. Jumlah laporan inventarisasi Gas Rumah Kaca	-	-	-	Tidak ada	ada	Ada	Ada	

3.3. ANALISIS ATAS EFISIENSI PENGGUNAAN SUMBER DAYA

Efisiensi penggunaan sumber daya dalam pencapaian kinerja harus terpenuhi agar bernilai baik. Berikut uraian perhitungan tingkat efisiensi pada Dinas Lingkungan Hidup Kota Bekasi Tahun 2023:

TABEL 33 PERHITUNGAN TINGKAT EFISIENSI PENGGUNAAN SUMBER DAYA DINAS LINGKUNGAN HIDUP KOTA BEKASI TAHUN 2023

NO	INDIKATOR KINERJA UTAMA	PROGRAM / KEGIATAN	CAPAIAN KINERJA (%)	PENYERAPAN ANGGARAN (%)	TINGKAT EFISIENSI (%)
		<i>Program Penunjang Urusan Pemerintahan Daerah Kabupaten/Kota</i>	100,00	89,68	10,32
	Nilai AKIP DLH				
	Indeks Kepuasan Masyarakat				
		Perencanaan, Penganggaran, dan Evaluasi Kinerja Perangkat Daerah	100,00	95,00	5,00
		Administrasi Keuangan Perangkat Daerah	100,00	92,85	7,15
		Administrasi Kepegawaian Perangkat Daerah	100,00	32,00	68,00
		Administrasi Umum Perangkat Daerah	100,00	94,43	5,57
		Pengadaan Barang Milik Daerah Penunjang Urusan Pemerintahan Daerah	100,00	96,31	3,69
		Penyediaan Jasa Penunjang Urusan Pemerintahan Daerah	100,00	68,31	31,69
		Pemeliharaan Barang Milik Daerah Penunjang Urusan Pemerintahan Daerah	100,00	69,11	30,89
		<i>Program Pengendalian Pencemaran Dan/Atau Kerusakan Lingkungan Hidup</i>	100,00	63,34	36,66
	Indeks Kualitas Lingkungan Hidup (IKLH)				
		Pencegahan Pencemaran dan/atau Kerusakan Lingkungan Hidup Kabupaten/Kota	100,00	66,36	33,64
		Penanggulangan Pencemaran dan/atau Kerusakan Lingkungan Hidup Kabupaten/Kota	100,00	92,94	7,06

NO	INDIKATOR KINERJA UTAMA	PROGRAM / KEGIATAN	CAPAIAN KINERJA (%)	PENYERAPAN ANGGARAN (%)	TINGKAT EFISIENSI (%)
		Pemulihan Pencemaran dan/atau Kerusakan Lingkungan Hidup Kabupaten/Kota	100,00	53,16	46,84
		Program Pengelolaan Keanekaragaman Hayati (KEHATI)	100,00	97,91	2,09
		Pengelolaan Keanekaragaman Hayati Kabupaten/Kota	100,00	97,91	2,09
		Program Pengendalian Bahan Berbahaya Dan Beracun (B3) Dan Limbah Bahan Berbahaya Dan Beracun (Limbah B3)	100,00	99,17	0,83
		Penyimpanan Sementara Limbah B3	100,00	99,17	0,83
		Program Pembinaan Dan Pengawasan Terhadap Izin Lingkungan Dan Izin Perlindungan Dan Pengelolaan Lingkungan Hidup (PPLH)	100,00	89,51	10,49
		Pembinaan dan Pengawasan terhadap Usaha dan/atau Kegiatan yang Izin Lingkungan dan Izin PPLH diterbitkan oleh Pemerintah Daerah Kabupaten/Kota	100,00	89,51	10,49
		Program Peningkatan Pendidikan, Pelatihan Dan Penyuluhan Lingkungan Hidup Untuk Masyarakat	100,00	86,60	13,40
		Penyelenggaraan Pendidikan, Pelatihan, dan Penyuluhan Lingkungan Hidup untuk Lembaga Kemasyarakatan Tingkat Daerah Kabupaten/Kota	100,00	86,60	13,40
		Program Pengelolaan Persampahan	100,00	84,14	15,86
	Persentase Pengelolaan Timbulan Sampah yang ditangani				
		Pengelolaan Sampah	100,00	84,14	15,86
JUMLAH			100,00	84,48	15,52

3.4. AKUNTABILITAS KEUANGAN

3.4.1. Realisasi Keuangan Tahun 2023 dan 2022

No	Kegiatan	Tahun 2023		Capaian	Tahun 2022
		Pagu	Realisasi		Realisasi
1	Belanja Langsung Urusan	455.536.245.403	381.450.900.884	83,74%	344.381.949.835
2	Belanja Penunjang Langsung Urusan	65.088.922.224	58.372.029.537	89,68%	56.660.210.330
Jumlah		520.625.167.627	439.822.930.421	84,48%	401.042.160.165

Sumber data : laporan realisasi keuangan tahun 2023 dan 2022.

3.4.2. Realisasi Keuangan per-program Tahun 2023 dan 2022

No	Sasaran Strategis	Tahun 2023		Capaian	Tahun 2022
		Anggaran	Realisasi		Realisasi
1	Meningkatnya laporan capaian kinerja dan realisasi kinerja Dinas Lingkungan Hidup	65.088.922.224	58.372.029.537		56.660.210.330
	- Program Penunjang Urusan Pemerintahan Daerah Kabupaten / Kota	65.088.922.224	58.372.029.537	89,68	56.660.210.330
2	Meningkatnya kinerja pengelolaan persampahan	423.452.889.231	356.277.108.609		322.740.184.010
	- Program Pengelolaan Persampahan	423.452.889.231	356.277.108.609	84,14	322.740.184.010
3	Meningkatnya kualitas lingkungan hidup melalui upaya pencegahan dan pengendalian pencemaran air dan udara serta perlindungan dan pengelolaan sumber daya alam	32.083.356.172	25.173.792.275	78,46	21.641.765.825
	- Program Pengelolaan Keanekaragaman Hayati (KEHATI)	3.495.434.510	3.422.410.093	97,91	522.295.310
	- Program Pembinaan dan Pengawasan terhadap Izin Lingkungan dan Izin Perlindungan dan	13.466.987.200	12.054.320.000	89,51	10.685.380.000

No	Sasaran Strategis	Tahun 2023		Capaian	Tahun 2022
		Anggaran	Realisasi		Realisasi
	Pengelolaan Lingkungan Hidup (PPLH)				
	- Program Pengendalian Pencemaran Dan/Atau Kerusakan Lingkungan Hidup	14.626.547.462	9.264.542.682	63,34	10.228.960.015
	- Program Peningkatan Pendidikan. Pelatihan dan Penyuluhan Lingkungan Hidup Masyarakat	459.532.000	397.952.500	86,60	66.650.000
	- Program Pengendalian Bahan Berbahaya Dan Beracun (B3) Dan Limbah Bahan Berbahaya Dan Beracun (Limbah B3)	34.855.000	34.567.000	99,17	131.880.500
	JUMLAH	520.625.167.627	439.822.930.421	84,48	401.042.160.165

Sumberdata : laporan realisasi keuangan tahun 2023 dan 2022.

BAB 4

PENUTUP

4.1. KESIMPULAN

Laporan Kinerja Instansi Pemerintah (LKIP) ini memberikan gambaran tingkat pencapaian sasaran maupun tujuan instansi pemerintah sebagai jabaran dari visi misi dan strategi instansi pemerintah yang mengindikasikan tingkat keberhasilan dan kegagalan pelaksanaan kegiatan-kegiatan sesuai dengan program dan kebijakan yang ditetapkan sekaligus sebagai bentuk pertanggungjawaban Dinas Lingkungan Hidup atas penyelenggaraan program kegiatan pada tahun 2023 yang sekaligus menjadi masukan dan bahan pengambilan keputusan dalam perencanaan tahun berikutnya.

Dalam laporan ini bahwa Dinas Lingkungan Hidup telah memperlihatkan pencapaian kinerja yang signifikan atas sasaran-sasaran strategisnya. Pada tahun 2023 ini Dinas Lingkungan Hidup Kota Bekasi mempunyai 3 (tiga) sasaran strategis serta 4 (empat) indikator kinerja utama (IKU). Realisasi masing-masing IKU telah tercapai sesuai dengan target. Sementara apabila dibandingkan dengan perencanaan jangka menengah (dalam hal ini RENSTRA) maka pada tahun 2023 ini hampir keseluruhan target yang ditetapkan telah tercapai. bahkan ada beberapa yang melebihi target.

Secara umum disimpulkan bahwa pencapaian target terhadap seluruh indikator yang dicantumkan dalam Renstra Dinas Lingkungan Hidup Tahun 2018-2023 khususnya untuk Tahun Anggaran 2023 terpenuhi sesuai dengan harapan.

4.2. Rencana Tindak Lanjut

Berdasarkan capaian kinerja Dinas Lingkungan Tahun 2023 terdapat hal-hal yang perlu dilakukan guna meningkatkan capaian kinerja di tahun berikutnya. Diantaranya sebagai berikut :

1. LKIP Dinas Lingkungan Hidup merupakan hasil pertanggungjawaban instansi pemerintah atas kinerja yang telah dicapai. oleh karena itu penyusun berharap adanya dukungan Kerjasama antara berbagai pihak khususnya Melakukan Koordinasi dengan UPTD kebersihan yang memiliki rumah kompos dan BSIP untuk meningkatkan kinerja pengelolaan sampah melalui 3R

2. Melakukan sosialisasi kepada masyarakat untuk meningkatkan kesadaran dan peran masyarakat dalam memilah dan mengolah sampah. Sehingga menarik minat masyarakat untuk aktif dalam bank sampah unit
3. Pengoperasian kendaraan operasional sampah seperti excavator dan bulldozer
4. Menggunakan armada yang ada untuk melakukan layanan angkutan sampah. dengan memaksimalkan perawatan dan pemeliharaan kendaraan yang dilakukan oleh UPTD perbengkelan
5. Melakukan perapihan zona buang secara intensif akibat terbatasnya zona buang dan belum terealisasinya rehabilitasi lahan
6. Meningkatkan sarana dan prasarana operasional pengangkutan sampah agar dapat bekerja secara maksimal
7. Meningkatkan pelayanan pengangkutan sampah di titik layanan angkutan sampah dan layanan kebersihan penyapuan jalan
8. Melakukan penilaian dan evaluasi atas rekomendasi ijin lingkungan
9. Melakukan pembinaan dan kerjasama dengan aparat penegak hukum dalam melakukan tindakan penanganan kasus pencemaran dan tindak lanjut penanganan pengaduan masyarakat atas permasalahan lingkungan
10. Melaksanakan pemantauan dan pengawasan terhadap pelaku usaha/kegiatan guna menghindari permasalahan lingkungan hidup
11. Melakukan inventarisasi pemeliharaan AQMS
12. Memanfaatkan peralatan dan teknologi AQMS untuk pengukuran kualitas udara secara kontinyu
13. Melakukan pembersihan sampah gulma dan memangkas pohon guna menghambat/membuat tumpukan tumpukan sampah yang menyangkut dibantaran kali

Demikian Hasil Laporan Kinerja Instansi Pemerintah (LKIP) Dinas Lingkungan Hidup Kota Bekasi Tahun 2023 diharapkan dapat memberikan informasi tentang pengukuran kinerja yang telah tercapai dan dapat dijadikan sebagai acuan dalam melakukan perbaikan serta peningkatan kinerja secara berkelanjutan.